

SERVIZI DI SOCIALIZZAZIONE		€ 20.077,38	€ 36.021,56	€ 0,00	€ 0,00	€ 0,00	€ 0,00	€ 0,00	€ 0,00	€ 56.098,94
ALTRI SERVIZI	€ 382,37	€ 382,37	€ 9.090,22	€ 382,37	€ 382,37	€ 382,37	€ 382,37	€ 382,37	€ 382,37	€ 12.149,18
COSTO TOTALE SERVIZI	€ 23.082,55	€ 166.118,35	€ 148.801,83	€ 18.826,18	€ 13.949,57	€ 1.771,31	€ 1.771,31	€ 6.371,70	€ 1.771,31	€ 382.464,11
% utenti target su totale	30,19	16,56	48,05	1,62	1,95	0,32	0,00	1,30	0,00	100,00
% costi target su totale	6,04	43,43	38,91	4,92	3,65	0,46	0,46	1,67	0,46	100,00

ROCCASTRADA

SERVIZI	Familiari	Anziani	Minori	Disabili	Mentale	SERT	sociale	povertà	Immigrati	Totale
SERVIZI DI ACCESSO	€ 5.408,19	€ 5.408,19	€ 7.542,96	€ 5.408,19	€ 5.408,19	€ 5.408,19	€ 5.408,19	€ 5.408,19	€ 13.610,36	€ 59.010,65
SERVIZI DOMICILIARI	€ 33.175,45	€ 92.845,07	€ 17.271,85	€ 44.416,43	€ 2.708,95	€ 2.554,15	€ 0,00	€ 24.672,18	€ 0,00	€ 217.644,08
SERVIZI SEMIRESIDENZIALI	€ 0,00	€ 0,00	€ 52.170,67	€ 0,00	€ 0,00	€ 0,00	€ 0,00	€ 0,00	€ 0,00	€ 52.170,67
SERVIZI RESIDENZIALI	€ 0,00	€ 49.326,16	€ 0,00	€ 16.818,73	€ 0,00	€ 0,00	€ 0,00	€ 0,00	€ 0,00	€ 66.144,89
SERVIZI DI PROSSIMITA'	€ 0,00	€ 9.649,32	€ 0,00	€ 0,00	€ 0,00	€ 0,00	€ 0,00	€ 0,00	€ 0,00	€ 9.649,32
SERVIZI DI SOCIALIZZAZIONE		€ 4.507,87	€ 48.180,15	€ 0,00	€ 0,00	€ 0,00	€ 1.212,43	€ 0,00	€ 0,00	€ 53.900,45
ALTRI SERVIZI	€ 0,00	€ 0,00	€ 17.786,18	€ 3.069,30	€ 0,00	€ 0,00	€ 0,00	€ 0,00	€ 0,00	€ 20.855,48
COSTO TOTALE SERVIZI	€ 38.583,64	€ 161.736,61	€ 142.951,81	€ 69.712,65	€ 8.117,14	€ 7.962,34	€ 6.620,62	€ 30.080,37	€ 13.610,36	€ 479.375,54
% utenti target su totale	61,74	12,09	12,23	3,27	1,56	0,14	0,14	1,99	6,83	100,00
% costi target su totale	8,05	33,74	29,82	14,54	1,69	1,66	1,38	6,27	2,84	100,00

GROSSETO

SERVIZI	Familiari	Anziani	Minori	Disabili	Mentale	SERT	sociale	povertà	Immigrati	Totale
SERVIZI DI ACCESSO	€ 8.319,45	€ 8.319,45	€ 25.114,68	€ 8.319,45	€ 8.319,45	€ 8.319,45	€ 8.319,45	€ 8.319,45	€ 49.330,28	€ 132.681,11
SERVIZI DOMICILIARI	€ 180.645,70	€ 450.603,24	€ 65.697,36	€ 535.220,91	€ 96.186,19	€ 14.702,77	€ 0,00	€ 78.706,33	€ 0,00	€ 1.421.762,50
SERVIZI SEMIRESIDENZIALI	€ 0,00	€ 0,00	€ 23.308,25	€ 251.037,29	€ 0,00	€ 0,00	€ 0,00	€ 0,00	€ 0,00	€ 274.345,54
SERVIZI RESIDENZIALI	€ 0,00	€ 95.513,17	€ 322.153,55	€ 122.479,42	€ 0,00	€ 0,00	€ 0,00	€ 2.254,10	€ 0,00	€ 542.400,24
SERVIZI DI PROSSIMITA'	€ 0,00	€ 18.754,37	€ 0,00	€ 0,00	€ 0,00	€ 0,00	€ 0,00	€ 0,00	€ 0,00	€ 18.754,37
SERVIZI DI SOCIALIZZAZIONE		€ 0,00	€ 0,00	€ 15.128,66	€ 0,00	€ 0,00	€ 0,00	€ 0,00	€ 0,00	€ 15.128,66
ALTRI SERVIZI	€ 0,00	€ 0,00	€ 137.307,00	€ 42.992,74	€ 0,00	€ 0,00	€ 0,00	€ 1.821,91	€ 0,00	€ 182.121,65
COSTO TOTALE SERVIZI	€ 188.965,15	€ 573.190,23	€ 573.580,84	€ 975.178,47	€ 104.505,64	€ 23.022,22	€ 8.319,45	€ 91.101,79	€ 49.330,28	€ 2.587.194,07
% utenti target su totale	9,66	16,40	10,55	7,67	2,70	1,06	0,58	2,70	48,67	100,00
% costi target su totale	7,30	22,15	22,17	37,69	4,04	0,89	0,32	3,52	1,91	100,00

SCANSANO

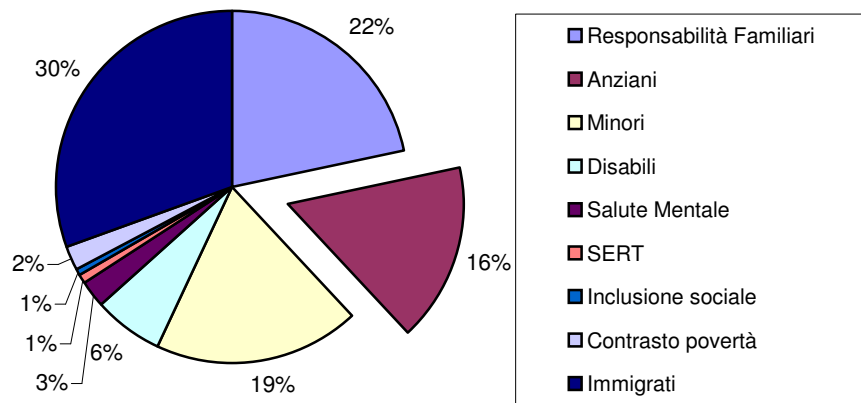
SERVIZI	Familiari	Anziani	Minori	Disabili	Mentale	SERT	sociale	povertà	Immigrati	Totale
SERVIZI DI ACCESSO	€ 540,22	€ 540,22	€ 1.559,49	€ 540,22	€ 540,22	€ 540,22	€ 540,22	€ 540,22	€ 540,22	€ 5.881,25
SERVIZI DOMICILIARI	€ 19.024,91	€ 26.634,87	€ 6.546,32	€ 12.825,36	€ 5.328,64	€ 673,66	€ 0,00	€ 2.155,71	€ 0,00	€ 73.189,47
SERVIZI SEMIRESIDENZIALI	€ 0,00	€ 0,00	€ 21.411,22	€ 0,00	€ 0,00	€ 0,00	€ 0,00	€ 0,00	€ 0,00	€ 21.411,22
SERVIZI RESIDENZIALI	€ 0,00	€ 24.032,24	€ 6.332,33	€ 68.065,38	€ 0,00	€ 0,00	€ 0,00	€ 0,00	€ 0,00	€ 98.429,95
SERVIZI DI PROSSIMITA'	€ 0,00	€ 2.409,11	€ 0,00	€ 0,00	€ 0,00	€ 0,00	€ 0,00	€ 0,00	€ 0,00	€ 2.409,11
SERVIZI DI SOCIALIZZAZIONE		€ 0,00	€ 0,00	€ 0,00	€ 0,00	€ 0,00	€ 0,00	€ 0,00	€ 0,00	€ 0,00
ALTRI SERVIZI	€ 0,00	€ 0,00	€ 21.069,46	€ 0,00	€ 0,00	€ 0,00	€ 0,00	€ 0,00	€ 0,00	€ 21.069,46
COSTO TOTALE SERVIZI	€ 19.565,13	€ 53.616,44	€ 56.918,82	€ 81.430,96	€ 5.868,86	€ 1.213,88	€ 540,22	€ 2.695,93	€ 540,22	€ 222.390,46
% utenti target su totale	5,88	41,18	40,44	5,15	4,41	0,74	0,00	2,21	0,00	100,00
% costi target su totale	8,80	24,11	25,59	36,62	2,64	0,55	0,24	1,21	0,24	100,00

	Familiari	Anziani	Minori	Disabili	Mentale	SERT	sociale	povertà	Immigrati	Totale
AZIENDA										
% su target	21,80	16,15	18,97	6,29	2,61	0,77	0,51	2,37	30,54	100,00
% su costi	6,90	32,02	23,17	28,18	3,22	0,82	0,43	3,74	1,51	100,00
CAMPAGNATICO										
% su target distretto	12,50	7,03	71,09	6,25	1,56	0,00	0,00	1,56	0,00	100,00
% su target aziendale	0,43	0,24	2,42	0,21	0,05	0,00	0,00	0,05	0,00	3,41
% su costi distretto	4,06	31,83	36,64	9,36	0,70	0,70	0,70	15,32	0,70	100,00
% su costi aziendale	0,10	0,80	0,92	0,23	0,02	0,02	0,02	0,38	0,02	2,51
CASTIGLIONE DP										
% su target distretto	22,07	15,77	42,34	9,01	5,41	0,90	2,25	2,25	0,00	100,00
% su target aziendale	1,31	0,93	2,50	0,53	0,32	0,05	0,13	0,13	0,00	5,92
% su costi distretto	4,79	66,55	9,64	14,18	1,45	0,26	0,14	2,85	0,14	100,00
% su costi aziendale	0,69	9,64	1,40	2,05	0,21	0,04	0,02	0,41	0,02	14,49
CIVITELLA PAGANICO										
% su target distretto	30,19	16,56	48,05	1,62	1,95	0,32	0,00	1,30	0,00	100,00
% su target aziendale	2,48	1,36	3,94	0,13	0,16	0,03	0,00	0,11	0,00	8,21
% su costi distretto	6,04	43,43	38,91	4,92	3,65	0,46	0,46	1,67	0,46	100,00
% su costi aziendale	0,52	3,76	3,36	0,43	0,32	0,04	0,04	0,14	0,04	8,65
ROCCASTRADA										
% su target distretto	61,74	12,09	12,23	3,27	1,56	0,14	0,14	1,99	6,83	100,00
% su target aziendale	11,56	2,26	2,29	0,61	0,29	0,03	0,03	0,37	1,28	18,73
% su costi distretto	8,05	33,74	29,82	14,54	1,69	1,66	1,38	6,27	2,84	100,00
% su costi aziendale	0,87	3,66	3,23	1,58	0,18	0,18	0,15	0,68	0,31	10,84
GROSSETO										
% su target distretto	9,66	16,40	10,55	7,67	2,70	1,06	0,58	2,70	48,67	100,00
% su target aziendale	5,81	9,86	6,34	4,61	1,63	0,64	0,35	1,63	29,26	60,11

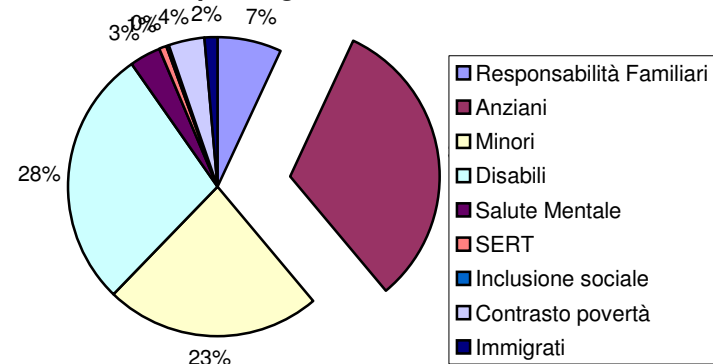
% su costi distretto	7,30	22,15	22,17	37,69	4,04	0,89	0,32	3,52	1,91	100,00
% su costi aziendale	4,27	12,96	12,97	22,05	2,36	0,52	0,19	2,06	1,12	58,48
SCANSANO										
% su target distretto	5,88	41,18	40,44	5,15	4,41	0,74	0,00	2,21	0,00	100,00
% su target aziendale	0,21	1,49	1,47	0,19	0,16	0,03	0,00	0,08	0,00	3,62
% su costi distretto	8,80	24,11	25,59	36,62	2,64	0,55	0,24	1,21	0,24	100,00
% su costi aziendale	0,44	1,21	1,29	1,84	0,13	0,03	0,01	0,06	0,01	5,03

	Familiari	Anziani	Minori	Disabili	Mentale	SERT	sociale	povertà	Immigrati	Totale
AZIENDA										
% su target	21,80	16,15	18,97	6,29	2,61	0,77	0,51	2,37	30,54	100,00
% su costi	6,90	32,02	23,17	28,18	3,22	0,82	0,43	3,74	1,51	100,00
CAMPAGNATICO										
% su target	14,29	32,14	14,29	25,00	7,14	0,00	0,00	7,14	0,00	100,00
% su costi	4,06	31,83	36,64	9,36	0,70	0,70	0,70	15,32	0,70	100,00
CASTIGLIONE DP										
% su target	18,34	20,71	34,91	11,83	7,10	1,18	2,96	2,96	0,00	100,00
% su costi	4,79	66,55	9,64	14,18	1,45	0,26	0,14	2,85	0,14	100,00
CIVITELLA PAGANICO										
% su target	19,12	51,47	5,88	7,35	8,82	1,47	0,00	5,88	0,00	100,00
% su costi	6,04	43,43	38,91	4,92	3,65	0,46	0,46	1,67	0,46	100,00
ROCCASTRADA										
% su target	18,42	41,45	8,55	13,82	7,24	0,66	0,66	9,21	0,00	100,00
% su costi	8,05	33,74	29,82	14,54	1,69	1,66	1,38	6,27	2,84	100,00
GROSSETO										
% su target	19,06	32,34	20,80	13,90	5,33	2,10	1,14	5,33	0,00	100,00
% su costi	7,30	22,15	22,17	37,69	4,04	0,89	0,32	3,52	1,91	100,00
SCANSANO										
% su target	8,42	58,95	14,74	7,37	6,32	1,05	0,00	3,16	0,00	100,00
% su costi	8,80	24,11	25,59	36,62	2,64	0,55	0,24	1,21	0,24	100,00

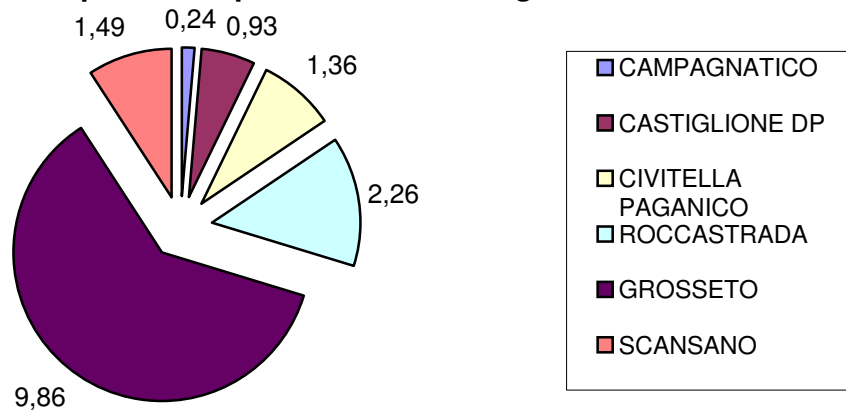
Ripartizione per target degli utenti



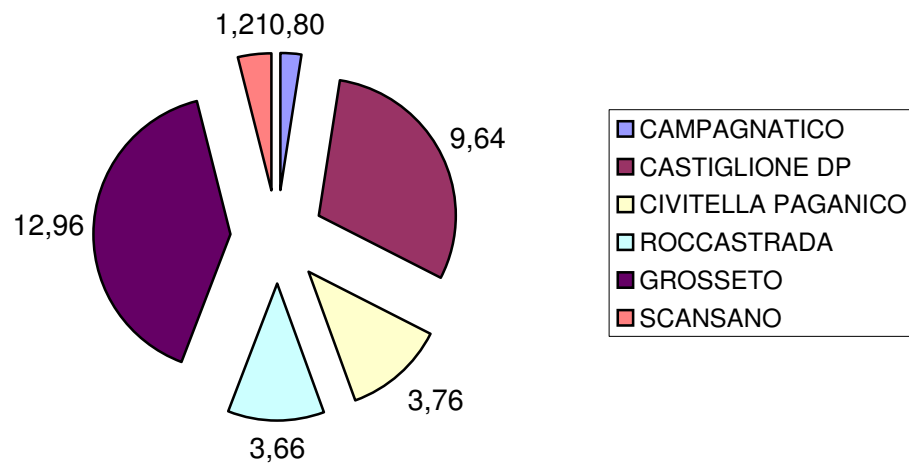
Ripartizione dei costi per target a livello aziendale



Ripartizione per distretto del target ANZIANI



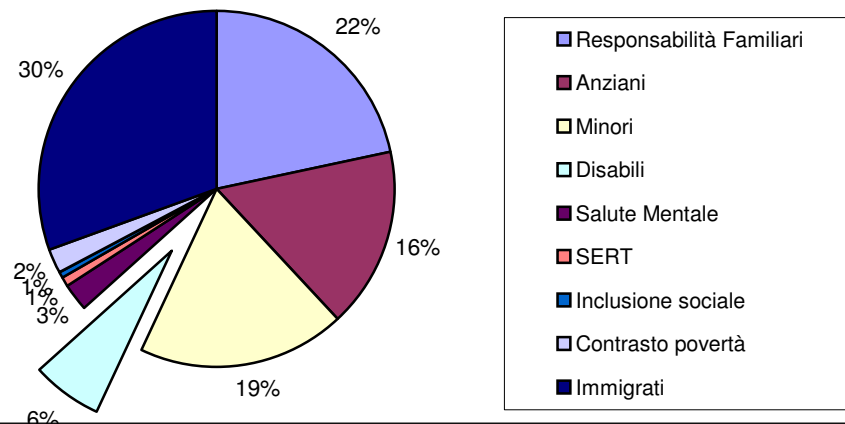
Ripartizione del costo relativo al target ANZIANI



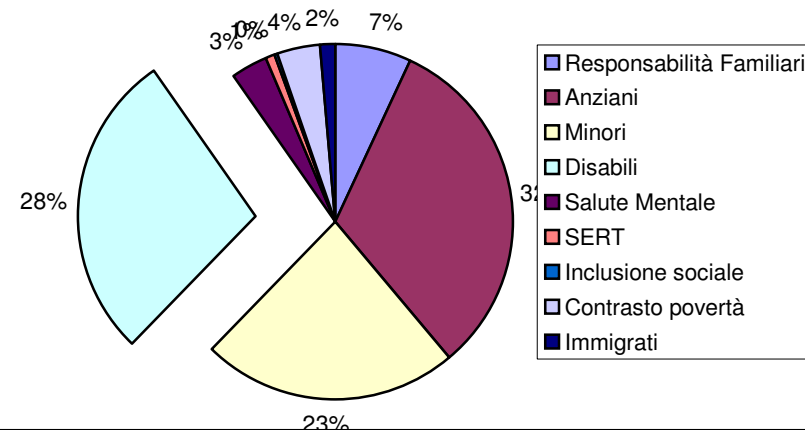
RIPARTIZIONE DEGLI UTENTI E DEI COSTI PER AZIENDA E PER DISTRETTO DEL TARGET

ANZIANI

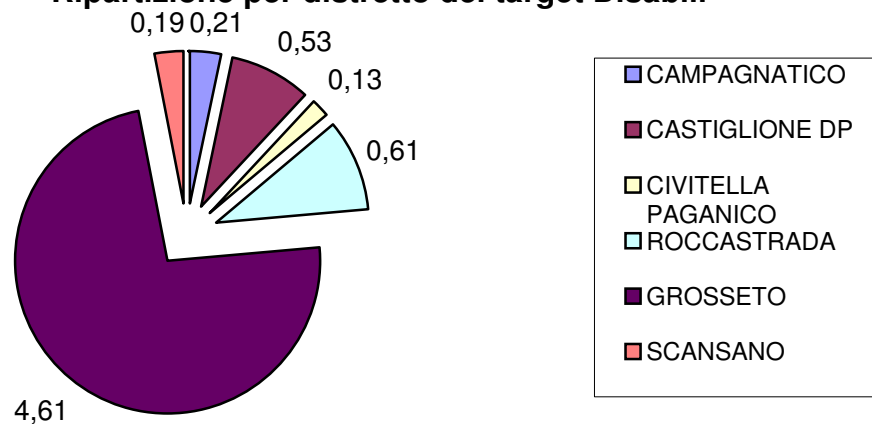
Ripartizione per target degli utenti



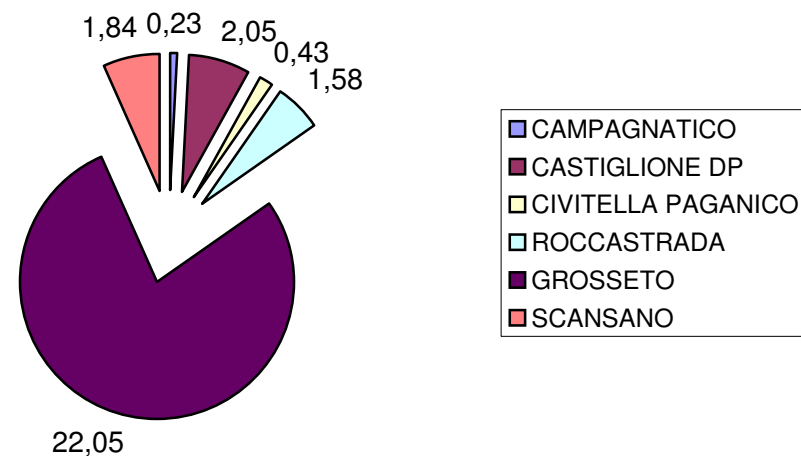
Ripartizione dei costi per target a livello aziendale



Ripartizione per distretto del target Disabili



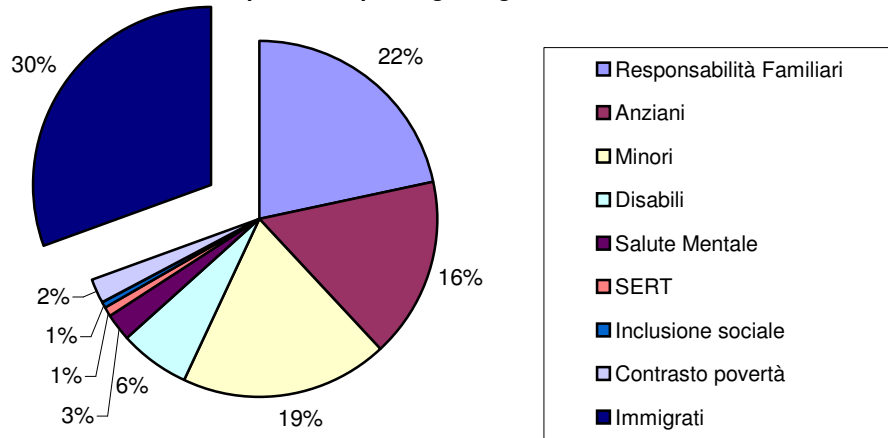
Ripartizione del costo relativo al target Disabili



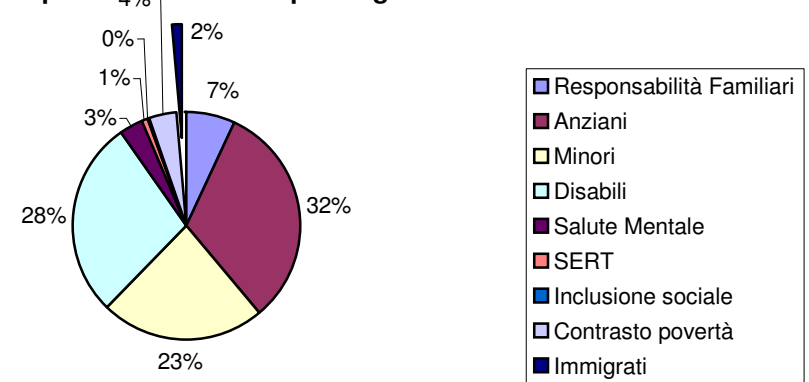
RIPARTIZIONE DEGLI UTENTI E DEI COSTI PER AZIENDA E PER DISTRETTO DEL TARGET

DISABILI

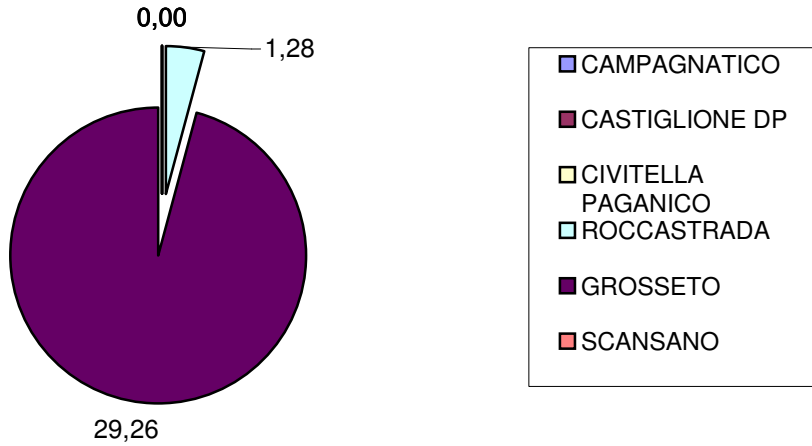
Ripartizione per target degli utenti



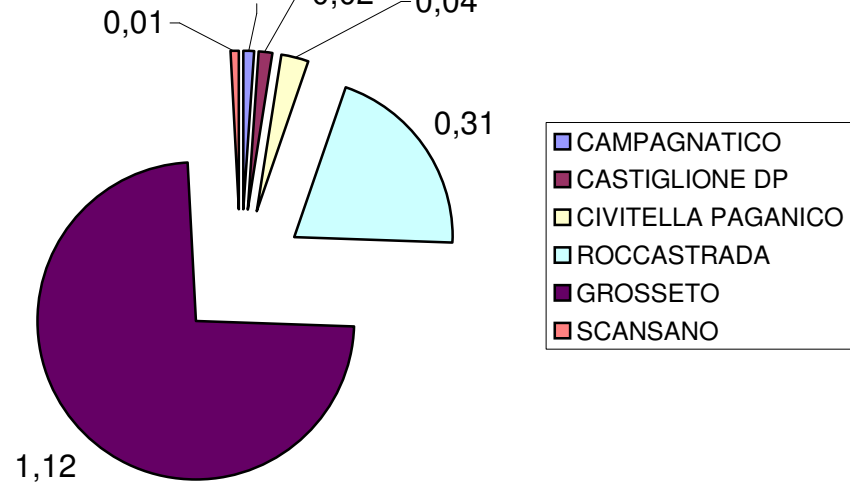
Ripartizione dei costi per target a livello aziendale



Ripartizione per distretto del target IMMIGRATI



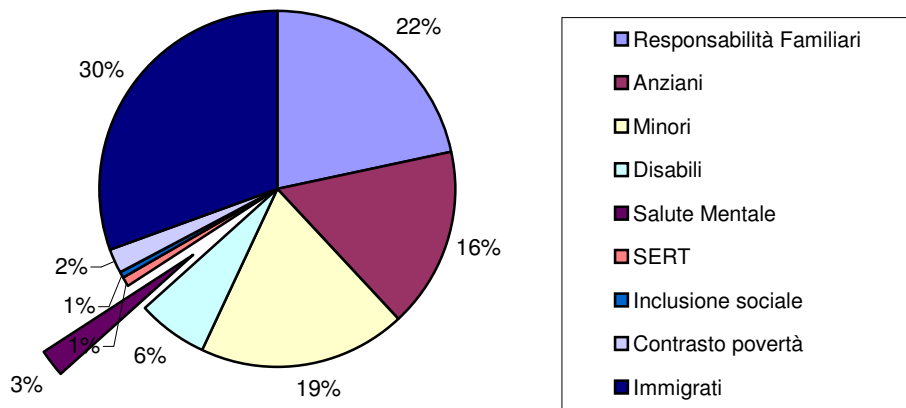
Ripartizione del costo relativo al target IMMIGRATI



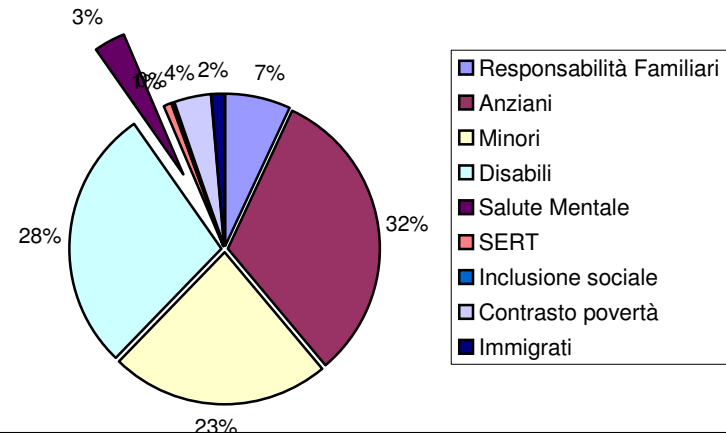
RIPARTIZIONE DEGLI UTENTI E DEI COSTI PER AZIENDA E PER DISTRETTO DEL TARGET

IMMIGRATI

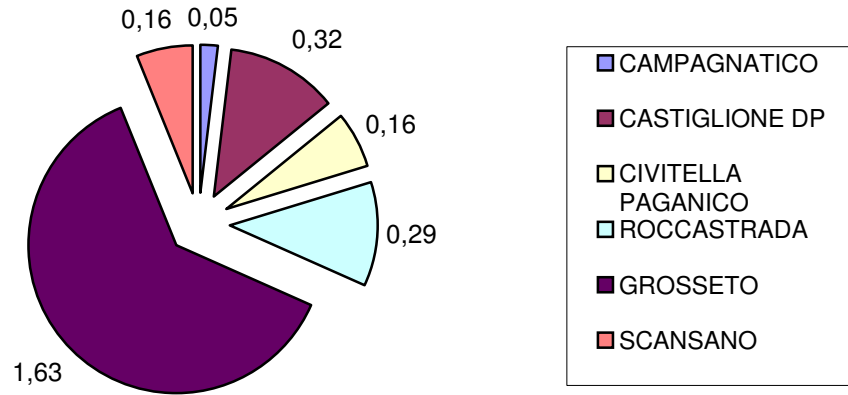
Ripartizione per target degli utenti



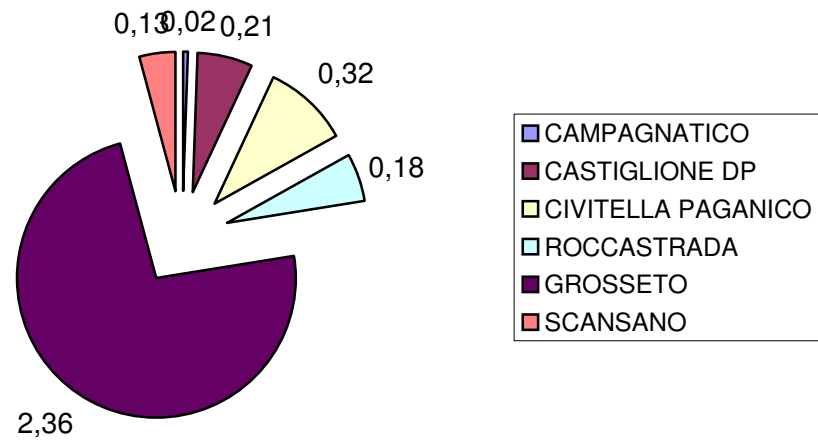
Ripartizione dei costi per target a livello aziendale



Ripartizione per distretto del target MENTALE



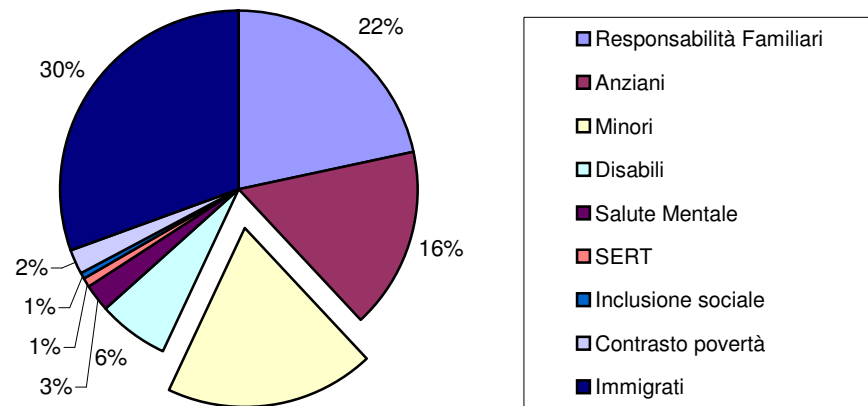
Ripartizione del costo relativo al target MENTALE



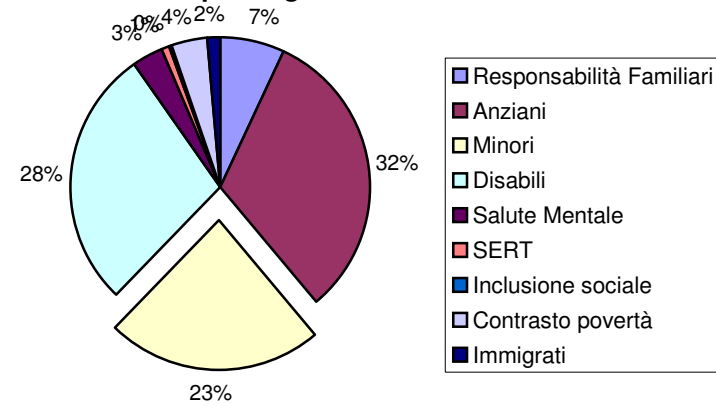
RIPARTIZIONE DEGLI UTENTI E DEI COSTI PER AZIENDA E PER DISTRETTO DEL TARGET

MENTALE

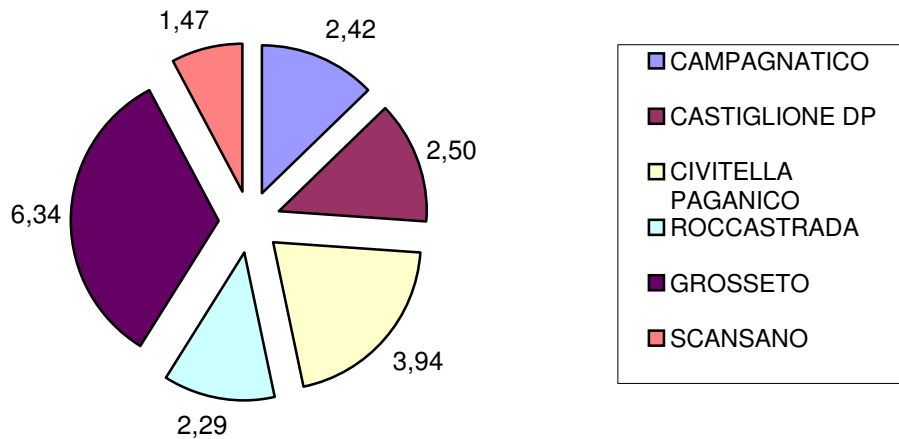
Ripartizione per target degli utenti



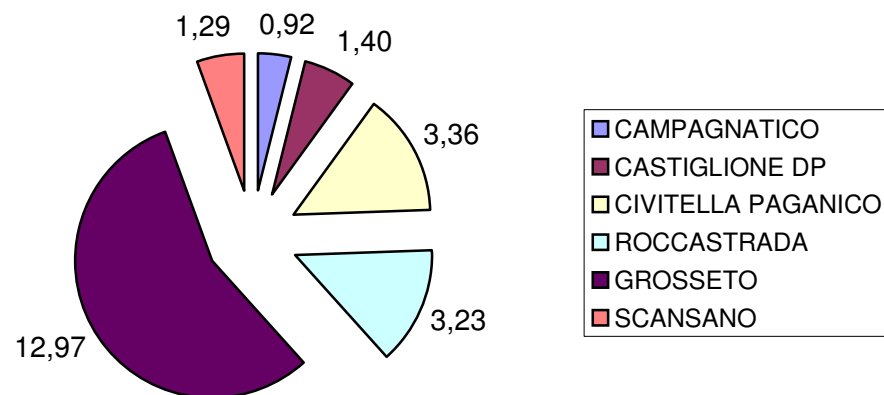
Ripartizione dei costi per target a livello aziendale



Ripartizione per distretto del target Minori



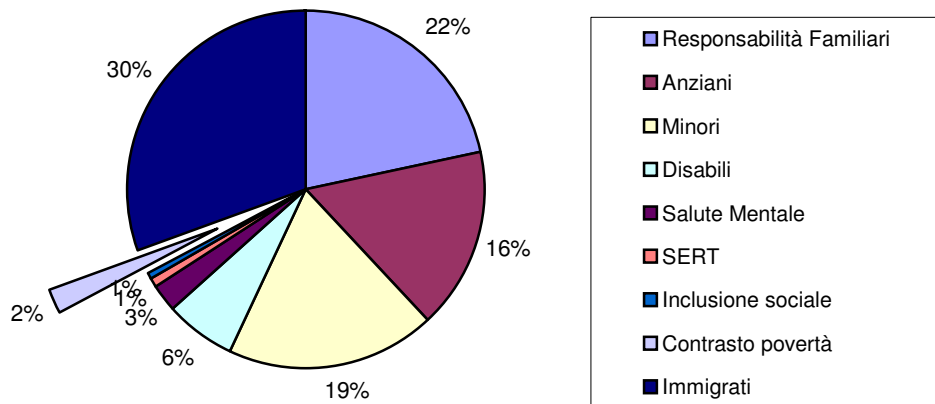
Ripartizione del costo relativo al target Minori



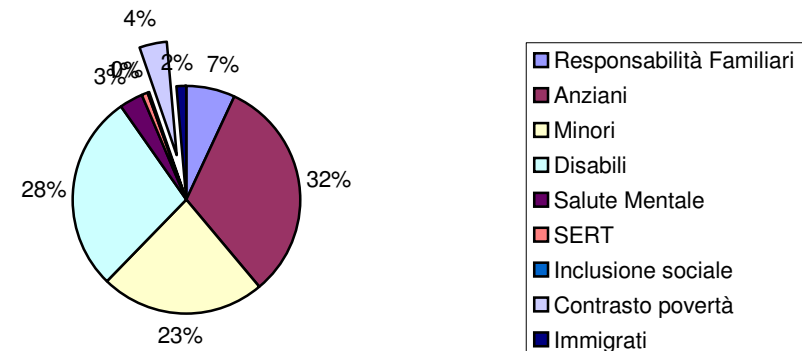
RIPARTIZIONE DEGLI UTENTI E DEI COSTI PER AZIENDA E PER DISTRETTO DEL TARGET

MINORI

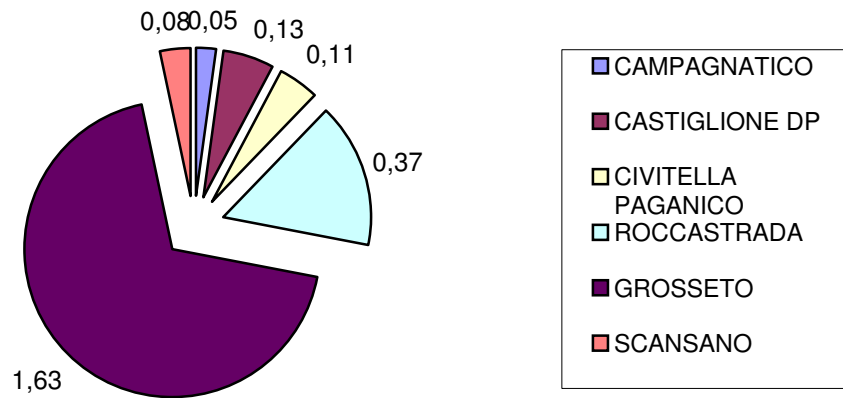
Ripartizione per target degli utenti



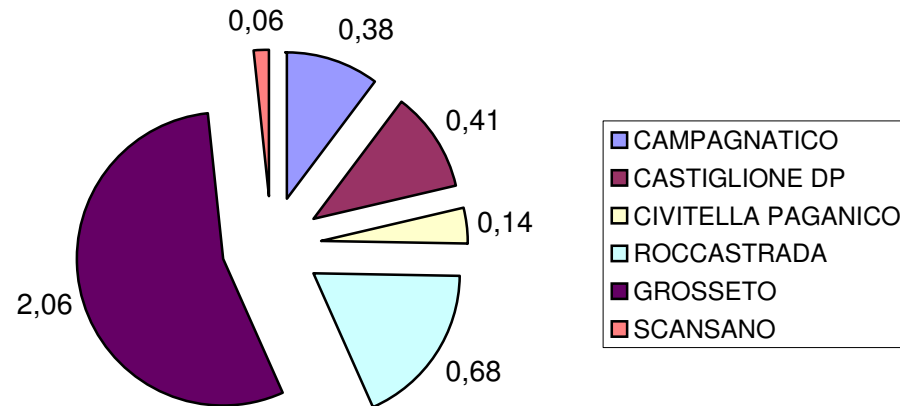
Ripartizione dei costi per target a livello aziendale



Ripartizione per distretto del target POVERTA'



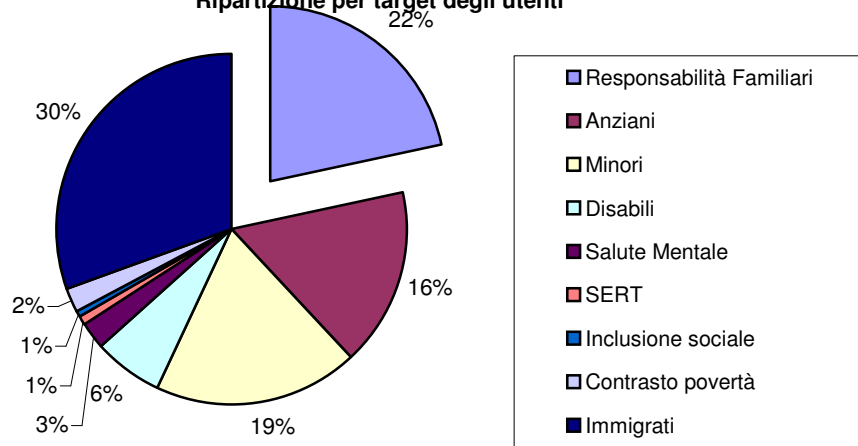
Ripartizione del costo relativo al target POVERTA'



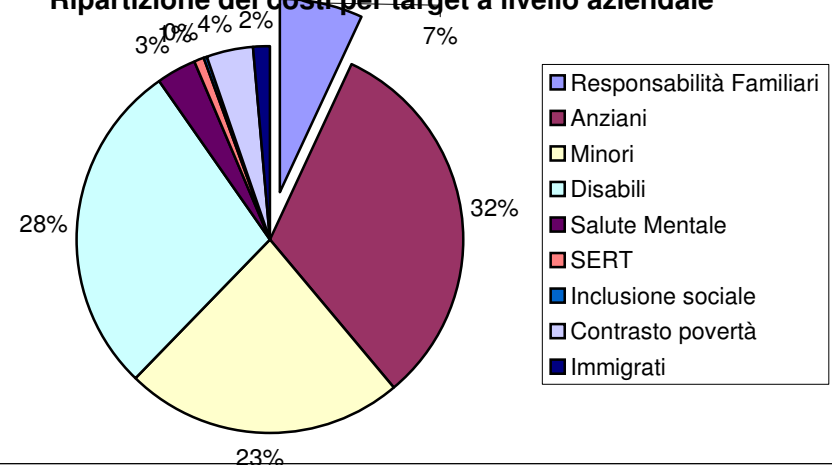
RIPARTIZIONE DEGLI UTENTI E DEI COSTI PER AZIENDA E PER DISTRETTO DEL TARGET

POVERTA'

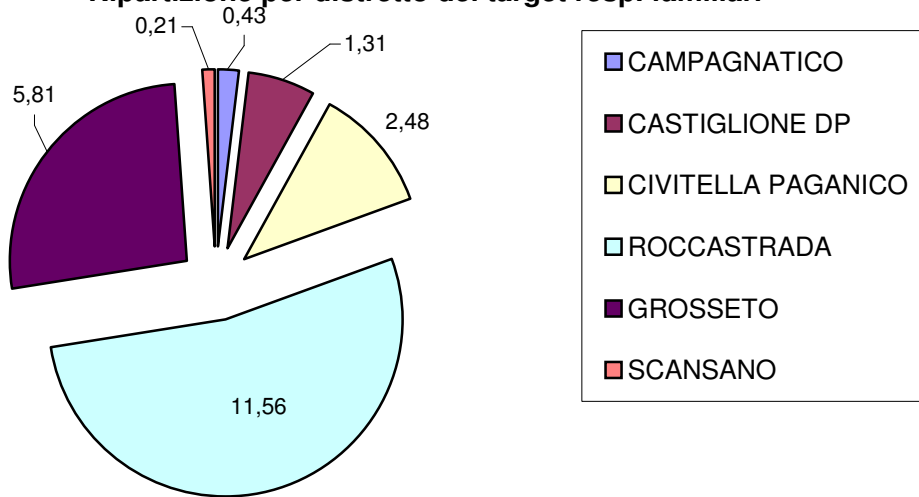
Ripartizione per target degli utenti



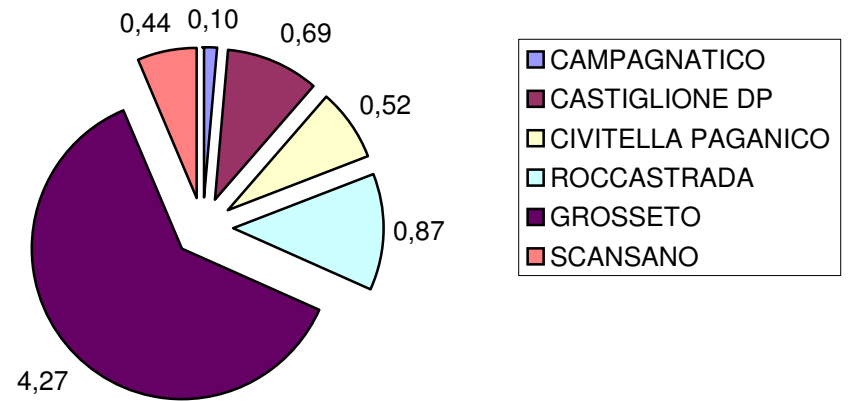
Ripartizione dei costi per target a livello aziendale



Ripartizione per distretto del target resp. familiari

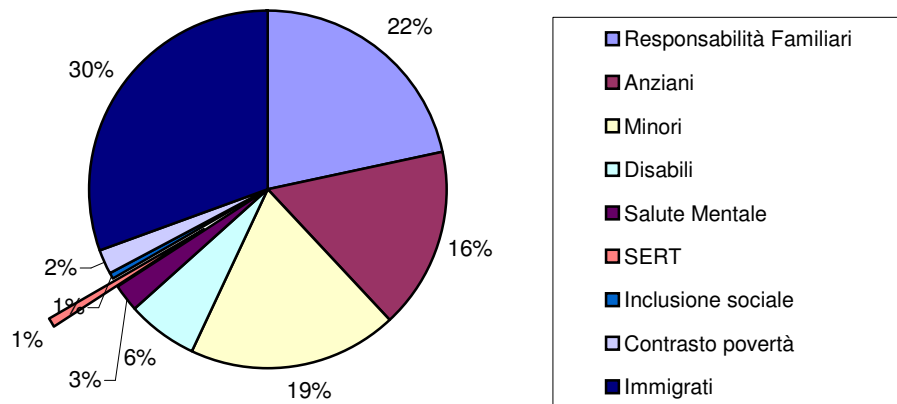


Ripartizione per distretto del costo per resp. familiare

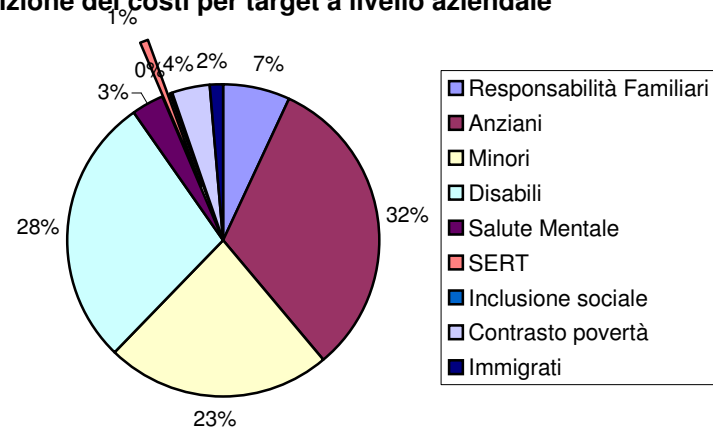


**RIPARTIZIONE DEGLI UTENTI E DEI COSTI PER AZIENDA E PER DISTRETTO DEL TARGET
RESPONSABILITA' FAMILIARE**

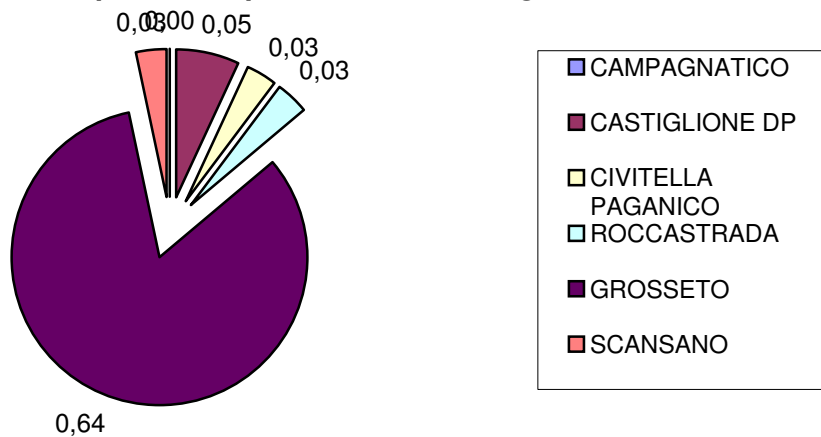
Ripartizione per target degli utenti



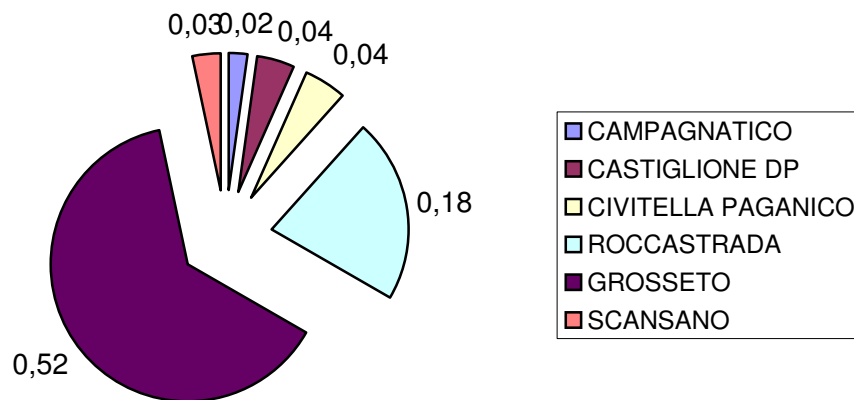
Ripartizione dei costi per target a livello aziendale



Ripartizione per distretto del target SERT



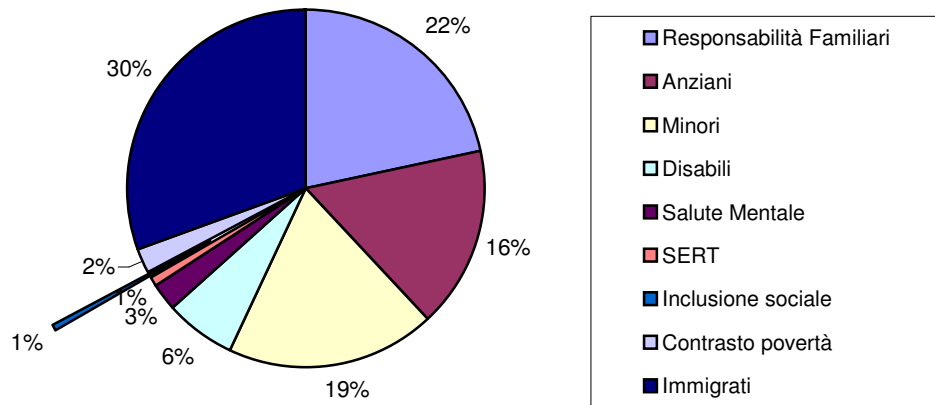
Ripartizione del costo relativo al target SERT



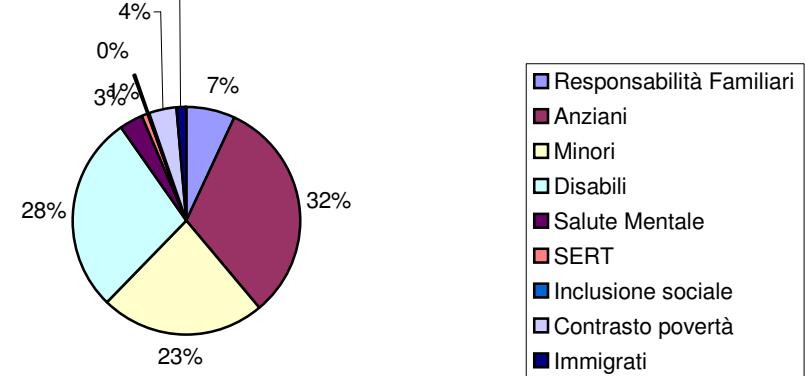
RIPARTIZIONE DEGLI UTENTI E DEI COSTI PER AZIENDA E PER DISTRETTO DEL TARGET

SERT

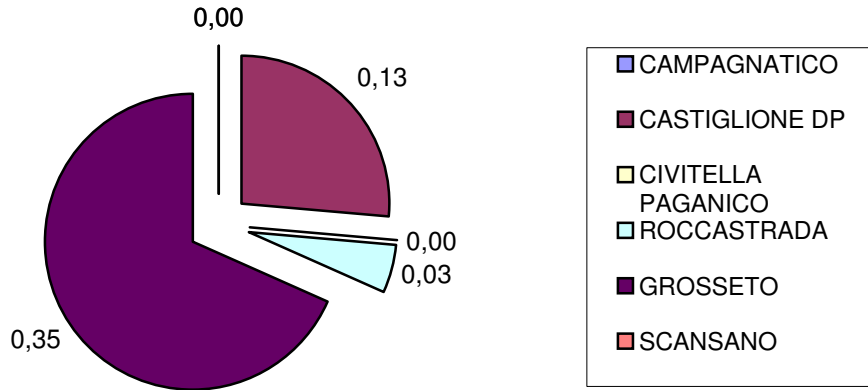
Ripartizione per target degli utenti



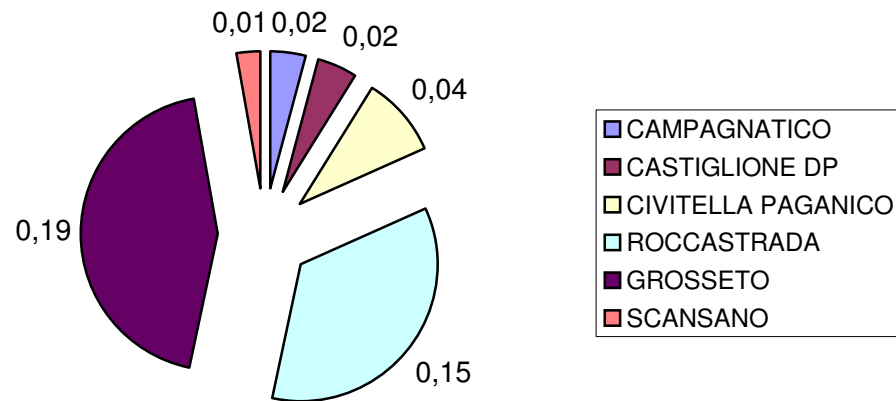
Ripartizione dei costi per target a livello aziendale



Ripartizione per distretto del target SOCIALE



Ripartizione del costo relativo al target SOCIALE



RIPARTIZIONE DEGLI UTENTI E DEI COSTI PER AZIENDA E PER DISTRETTO DEL TARGET

SOCIALE