



## Sportello Info.immigrati

# Accoglienza a Grosseto

*Report statistico sulle persone richiedenti asilo accolte in provincia di Grosseto*

- 1 Genere e età
- 2 Situazione attuale e distribuzione
- 3 Nazionalità
- 4 Situazione sanitaria
- 5 Evoluzione nel tempo
- 6 Arrivo in Italia e a Grosseto

Periodo 2014-2018



Data estrazione: 22/02/2018

A cura di:



## Richiedenti asilo accolti in provincia di Grosseto, per sesso (v.a. e %)

Sesso	Valori	
	v.a.	%
F	486	19,2%
M	2043	80,8%
<b>Totale complessivo</b>	<b>2529</b>	<b>100,0%</b>

## Richiedenti asilo accolti in provincia di Grosseto, per classe di età (v.a. e %)

Età media (anni) **26,3**

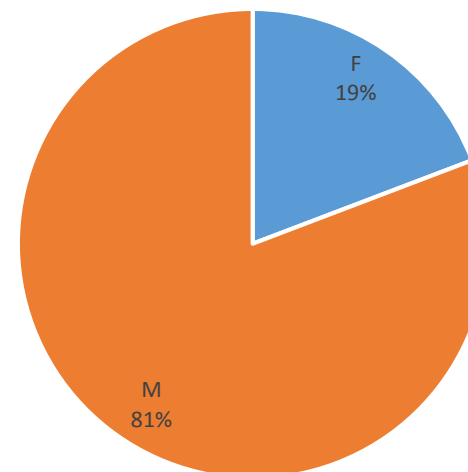
Classe di età	Valori	
	v.a.	%
Meno di 5	32	1,3%
5-9	24	0,9%
10-14	16	0,6%
15-17	19	0,8%
18-19	103	4,1%
20-29	1688	66,7%
30-39	536	21,2%
40-49	87	3,4%
50-59	21	0,8%
60-69	3	0,1%
<b>Totale complessivo</b>	<b>2529</b>	<b>100,0%</b>

## Richiedenti asilo accolti, per sesso e classe di età (v.a. e %)

Età media (anni) **25,0** | **26,6**

Classe di età	Sesso				v.a. tot % totale	
	v.a.		%			
	F	M	F	M	v.a.	%
Meno di 5	14	18	2,9%	0,9%	32	1,3%
5-9	12	12	2,5%	0,6%	24	0,9%
10-14	10	6	2,1%	0,3%	16	0,6%
15-17	6	13	1,2%	0,6%	19	0,8%
18-19	13	90	2,7%	4,4%	103	4,1%
20-29	333	1355	68,5%	66,3%	1688	66,7%
30-39	78	458	16,0%	22,4%	536	21,2%
40-49	15	72	3,1%	3,5%	87	3,4%
50-59	3	18	0,6%	0,9%	21	0,8%
60-69	2	1	0,4%	0,0%	3	0,1%
<b>Totale complessivo</b>	<b>486</b>	<b>2043</b>	<b>100,0%</b>	<b>100,0%</b>	<b>2529</b>	<b>100,0%</b>

Richiedenti asilo accolti dal 2014, per sesso


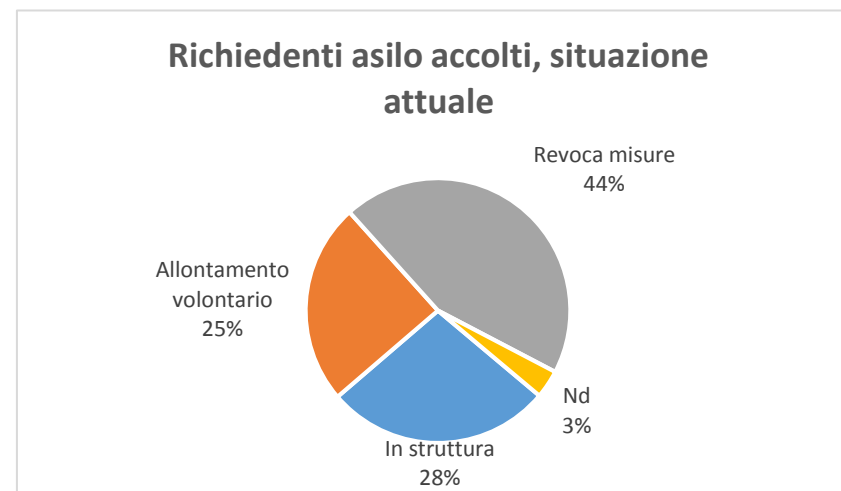


## Richiedenti asilo ospiti in struttura, per soggetto gestore (v.a. e %)

Soggetto gestore	Valori v.a.	%
<b>Partecipazione e Sviluppo</b>	<b>157</b>	<b>22,49%</b>
Agriturismo Roghi " I Mulini"	62	8,88%
Appartamento loc. Ghirlanda	21	3,01%
Colonia S. Maria Gertalco	1	0,14%
Il Molino di Paganico	36	5,16%
Loc. La Castellaccia 2 Gavorrano	13	1,86%
Podere Le Venelle - Ribolla	1	0,14%
Prata	15	2,15%
Propr. privata via Piave 4	8	1,15%
<b>Auxilium Vitae</b>	<b>144</b>	<b>20,63%</b>
Agriturismo Le Puscine Arcidosso	20	2,87%
Agriturismo Le Querciolaie	34	4,87%
Albergo da Venerio Castel del Piano	15	2,15%
Casa Betania Grosseto	33	4,73%
Casa Betania Minori	9	1,29%
Strada Comunale di Cupi loc. Alberese	33	4,73%
<b>Solidarietà è crescita</b>	<b>137</b>	<b>19,63%</b>
Albergo Ristorante La Cerinella	34	4,87%
Ex Asilo Cottolengo Batignano Grosseto	2	0,29%
Podere Cavallino Campagnatico	1	0,14%
Podere s. Antonio Casa Roberto	28	4,01%
Regno delle fate Roselle	39	5,59%
Rsa Casa Le Pille Poggi del Sasso Cinigiano	5	0,72%
Rsa Casa Sollievo Monticello Amiata Cinigiano	18	2,58%
Struttura Nalesso Grosseto	10	1,43%
<b>Uscita di sicurezza</b>	<b>96</b>	<b>13,75%</b>
ex affittacamere strada castiglione , 89/A	36	5,16%
Proprietà Ricci	34	4,87%
Via dell'Unione - Ribolla	26	3,72%
<b>Cosmo Srl</b>	<b>89</b>	<b>12,75%</b>
Bivio Montorgiali nucleo abitativo 12/b Scansano	34	4,87%
Casa Bolognesi 17 loc. Cuor di Lupo Caldana	39	5,59%
Podere Vivarelli Colonna	16	2,29%
<b>Homo Diogene</b>	<b>24</b>	<b>3,44%</b>
Loc. La Castellaccia 1 Gavorrano	24	3,44%
<b>Altairs Srl</b>	<b>16</b>	<b>2,29%</b>
Agriturismo Oasi di San Jacopo Grosseto	16	2,29%
<b>Coop agape</b>	<b>15</b>	<b>2,15%</b>
Rsa Casa della Provvidenza (Cottolengo)	15	2,15%
<b>Ass. SELAM</b>	<b>10</b>	<b>1,43%</b>
Loc. Gertalco	10	1,43%
<b>Ildebrando</b>	<b>7</b>	<b>1,00%</b>
Casale Torre San Francesco	7	1,00%
<b>ARCI</b>	<b>3</b>	<b>0,43%</b>
Agriturismo Meridiana	1	0,14%
Casa per ferie Cinigiano	1	0,14%
Albergo La Cerinella loc. Petricci	1	0,14%
<b>Totale complessivo</b>	<b>698</b>	<b>100,00%</b>

## Richiedenti asilo accolti in provincia di Grosseto. Status attuale (v.a. e %)

Situazione attuale	Valori v.a.	%
In struttura	698	27,60%
Allontamento volontario	623	24,63%
Revoca misure	1121	44,33%
Nd	87	3,44%
<b>Totale complessivo</b>	<b>2529</b>	<b>100,0%</b>



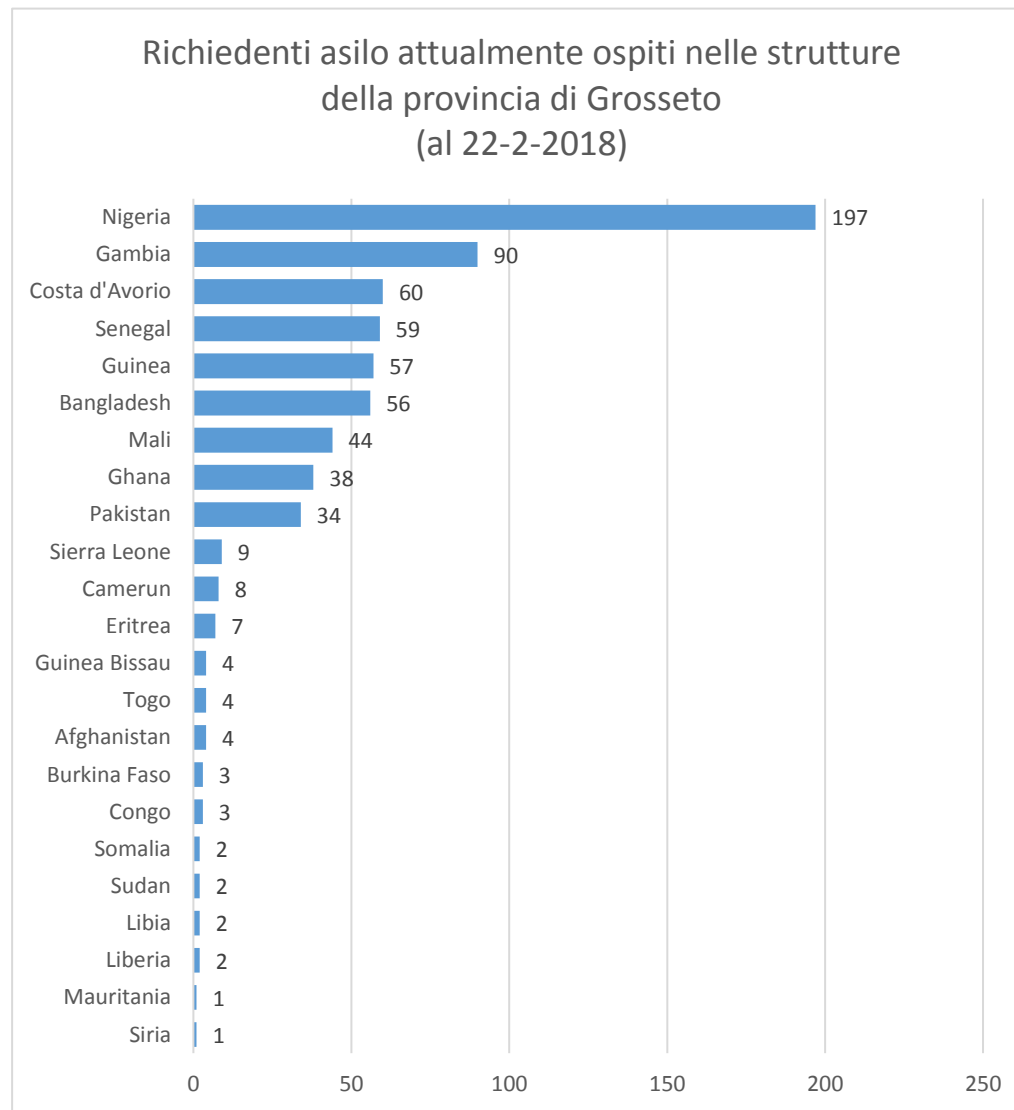
## Richiedenti asilo ospiti in struttura, per comune di accoglienza (v.a. e %)

Status	In struttura		Valori			
	v.a.	%	Pop. 2015	Per 1.000 ab.	Sup. Km <sup>2</sup>	Migrant i x km <sup>2</sup>
<b>Albegna</b>	<b>23</b>	<b>3,3%</b>	<b>51.328</b>	<b>0,45</b>	<b>1.399</b>	<b>0,0164</b>
Orbetello	7	1,0%	14.878	0,47	227	0,0308
Manciano	0	0,0%	7.354	0,95	372	0,0188
Capalbio	0	0,0%	4.129	0,00	188	0,0000
Isola del Giglio	0	0,0%	1.442	0,00	24	0,0000
Magliano in Toscana	16	2,3%	3.619	0,00	251	0,0000
Pitigliano	0	0,0%	3.818	4,19	103	0,1555
Monte Argentario	0	0,0%	12.660	0,00	60	0,0000
Sorano	0	0,0%	3.428	0,00	175	0,0000
<b>Amiata</b>	<b>95</b>	<b>13,6%</b>	<b>18.755</b>	<b>0,00</b>	<b>706</b>	<b>0,0000</b>
Arcidosso	20	2,9%	4.285	22,17	93	1,0172
Castel Del Piano	15	2,1%	4.690	4,26	68	0,2950
Cinigiano	24	3,4%	2.618	5,73	162	0,0928
Roccalbegna	1	0,1%	1.044	22,99	125	0,1921
Semproniano	35	5,0%	1.059	0,94	81	0,0123
Seggiano	0	0,0%	961	36,42	50	0,7066
Castell'Azzara	0	0,0%	1.476	0,00	65	0,0000
Santa Fiora	0	0,0%	2.622	0,00	63	0,0000
<b>Grossetana</b>	<b>434</b>	<b>62,2%</b>	<b>108.587</b>	<b>0,00</b>	<b>1.596</b>	<b>0,0000</b>
Campagnatico	29	4,2%	2.412	179,93	162	2,6765
Civitella Paganico	36	5,2%	3.154	9,19	193	0,1505
Grosseto	212	30,4%	82.087	0,44	474	0,0759
Roccastrada	89	12,8%	9.199	23,05	284	0,7455
Scansano	34	4,9%	4.427	20,10	274	0,3253
Castiglione della Pescaia	34	4,9%	7.308	4,65	209	0,1627
<b>Metallifere</b>	<b>146</b>	<b>20,9%</b>	<b>44.982</b>	<b>0,76</b>	<b>803</b>	<b>0,0424</b>
Gavorrano	84	12,0%	8.580	17,02	164	0,8901
Massa Marittima	36	5,2%	8.375	10,03	284	0,2961
Montieri	11	1,6%	1.204	29,90	108	0,3323
Scarliano	15	2,1%	3.847	2,86	88	0,1245
Follonica	0	0,0%	21.605	0,69	56	0,2687
Monterotondo Marittimo	0	0,0%	1.371	0,00	103	0,0000
<b>Totale complessivo</b>	<b>698</b>	<b>100,0%</b>	<b>223.652</b>	<b>0,00</b>	<b>4.504</b>	<b>0,0000</b>

# Nazionalità

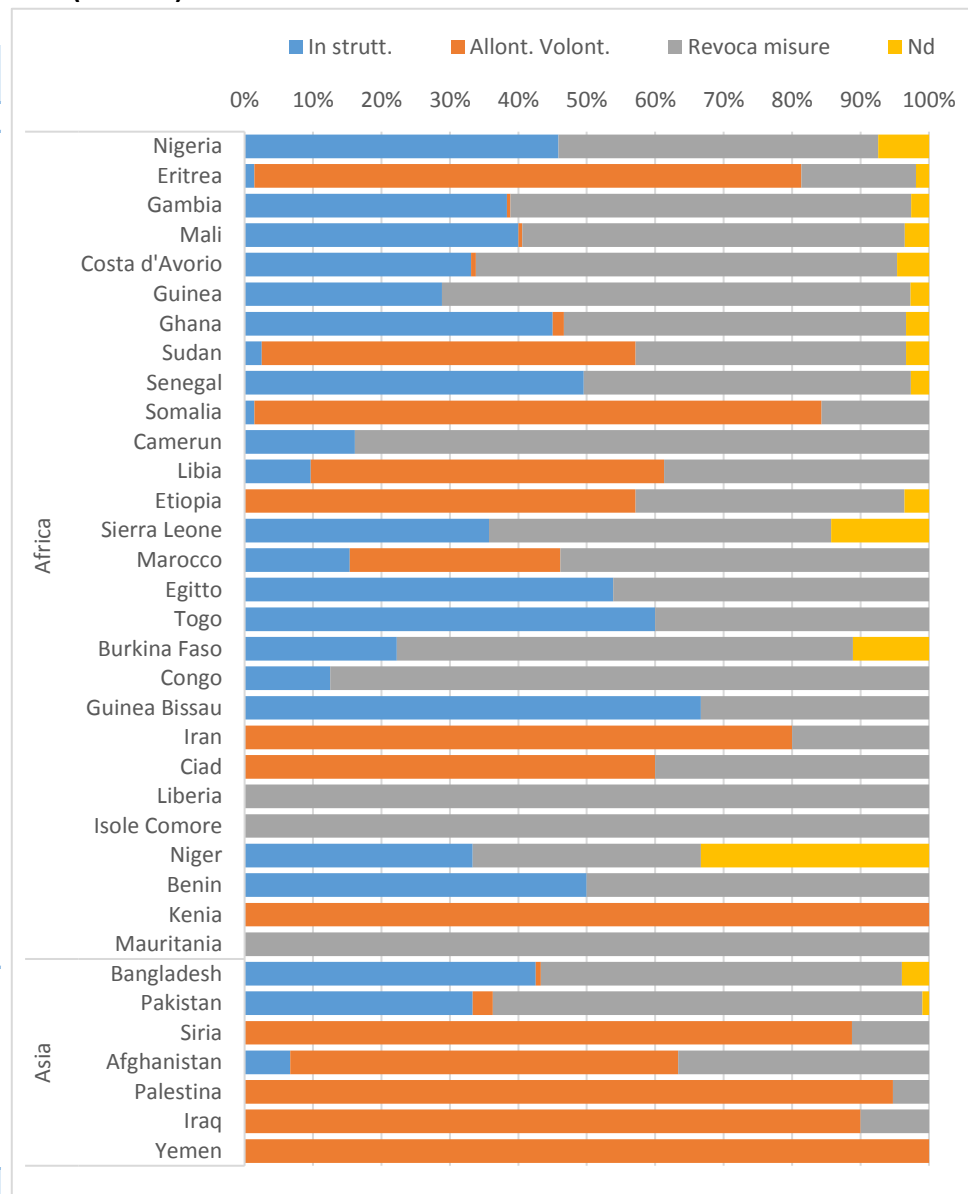
## Richiedenti asilo accolti in provincia di Grosseto, per nazionalità e sesso (v.a. e %)

Nazionalità	Sesso		% (F/M)	
	v.a. F	v.a. M	F	M
<b>Africa</b>	<b>459</b>	<b>1710</b>	<b>21,2%</b>	<b>78,8%</b>
Nigeria	179	292	38,0%	62,0%
Eritrea	198	226	46,7%	53,3%
Gambia	4	189	2,1%	97,9%
Mali	2	168	1,2%	98,8%
Costa d'Avorio	11	140	7,3%	92,7%
Guinea	7	142	4,7%	95,3%
Ghana	4	116	3,3%	96,7%
Sudan	1	118	0,8%	99,2%
Senegal	2	111	1,8%	98,2%
Somalia	27	43	38,6%	61,4%
Camerun	5	26	16,1%	83,9%
Libia	2	29	6,5%	93,5%
Etiopia	3	25	10,7%	89,3%
Sierra Leone	2	12	14,3%	85,7%
Marocco	2	11	15,4%	84,6%
Egitto	7	6	53,8%	46,2%
Togo	0	10	0,0%	100,0%
Burkina Faso	0	9	0,0%	100,0%
Congo	1	7	12,5%	87,5%
Guinea Bissau	0	6	0,0%	100,0%
Iran	1	4	20,0%	80,0%
Ciad	0	5	0,0%	100,0%
Liberia	0	5	0,0%	100,0%
Isole Comore	1	3	25,0%	75,0%
Niger	0	3	0,0%	100,0%
Benin	0	2	0,0%	100,0%
Kenia	0	1	0,0%	100,0%
Mauritania	0	1	0,0%	100,0%
<b>Asia</b>	<b>27</b>	<b>333</b>	<b>7,5%</b>	<b>92,5%</b>
Bangladesh	0	127	0,0%	100,0%
Pakistan	0	102	0,0%	100,0%
Siria	20	51	28,2%	71,8%
Afghanistan	0	30	0,0%	100,0%
Palestina	6	13	31,6%	68,4%
Iraq	1	9	10,0%	90,0%
Yemen	0	1	0,0%	100,0%
<b>Totale complessivo</b>	<b>486</b>	<b>2043</b>	<b>19,2%</b>	<b>80,8%</b>



**Richiedenti asilo accolti in provincia di Grosseto, per nazionalità e situazione attuale (v.a. e %)**

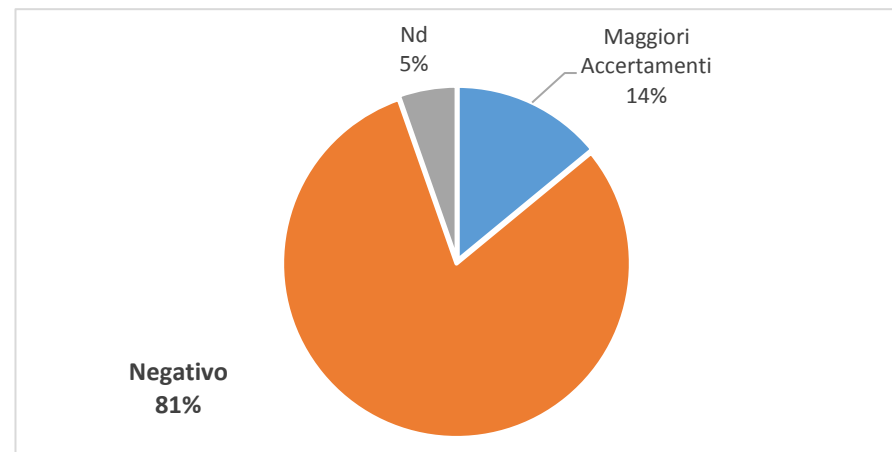
v.a. Nazionalità	Situazione attuale				Totale
	In strutt.	Allont. Volont.	Revoca	n Nd	
<b>Africa</b>	<b>608</b>	<b>511</b>	<b>969</b>	<b>81</b>	<b>2169</b>
Nigeria	216		220	35	471
Eritrea	6	339	71	8	424
Gambia	74	1	113	5	193
Mali	68	1	95	6	170
Costa d'Avorio	50	1	93	7	151
Guinea	43		102	4	149
Ghana	54	2	60	4	120
Sudan	3	65	47	4	119
Senegal	56		54	3	113
Somalia	1	58	11		70
Camerun	5		26		31
Libia	3	16	12		31
Etiopia		16	11	1	28
Sierra Leone	5		7	2	14
Marocco	2	4	7		13
Egitto	7		6		13
Togo	6		4		10
Burkina Faso	2		6	1	9
Congo	1		7		8
Guinea Bissau	4		2		6
Iran		4	1		5
Ciad		3	2		5
Liberia			5		5
Isole Comore			4		4
Niger	1		1	1	3
Benin	1		1		2
Kenia		1			1
Mauritania			1		1
<b>Asia</b>	<b>90</b>	<b>112</b>	<b>152</b>	<b>6</b>	<b>360</b>
Bangladesh	54	1	67	5	127
Pakistan	34	3	64	1	102
Siria		63	8		71
Afghanistan	2	17	11		30
Palestina		18	1		19
Iraq		9	1		10
Yemen		1			1
<b>Totale</b>	<b>698</b>	<b>623</b>	<b>1121</b>	<b>87</b>	<b>2529</b>



## Situazione sanitaria

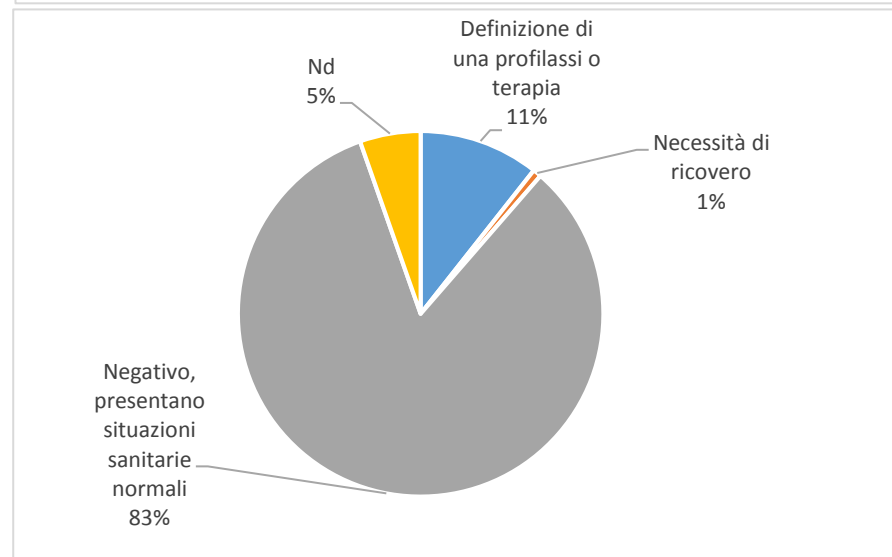
### Richiedenti asilo accolti in provincia di Grosseto, per esito prima visita 118 (v.a. e %)

Valutazione 118	Valori	
	v.a.	%
Maggiori Accertamenti	355	14,0%
Negativo	2038	80,6%
Nd	136	5,4%
<b>Totale complessivo</b>	<b>2529</b>	<b>100,0%</b>



### Richiedenti asilo accolti in provincia di Grosseto, per esito ulteriori indagini sanitarie (v.a. e %)

Ulteriori indagini sanitarie	Valori	
	v.a.	%
Definizione di una profilassi o terapia	269	10,6%
Necessità di ricovero	19	0,8%
Negativo, presentano situazioni sanitarie normali	2105	83,2%
Nd	136	5,4%
<b>Totale complessivo</b>	<b>2529</b>	<b>100,0%</b>



### Richiedenti asilo accolti in provincia di Grosseto, per richiesta STP (v.a. e %)

Tesserino STP	Valori	
	v.a.	%
NO	1975	78,1%
SI	554	21,9%
Nd		0,0%
<b>Totale complessivo</b>	<b>2529</b>	<b>100,0%</b>

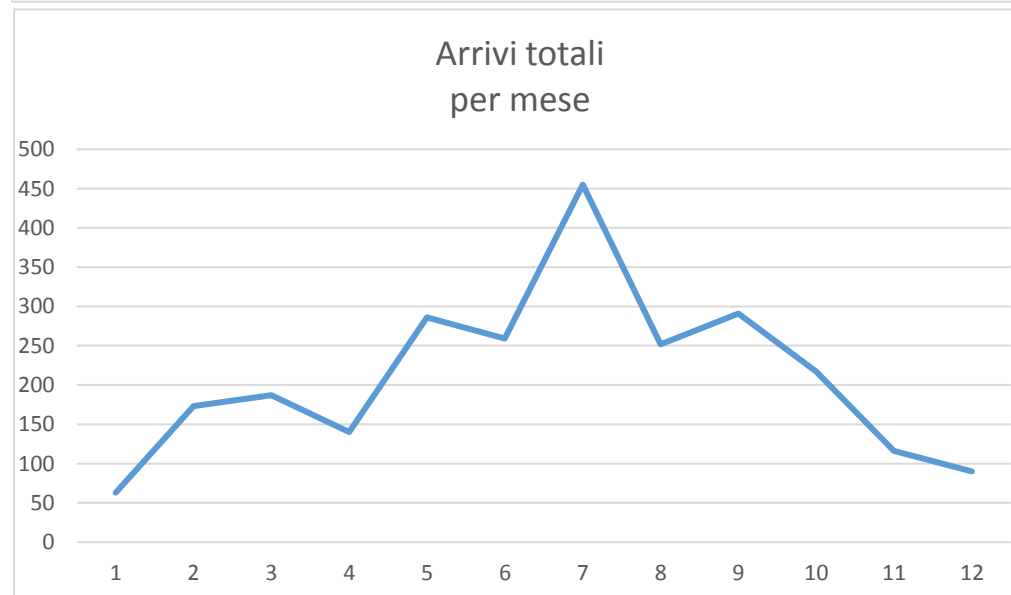
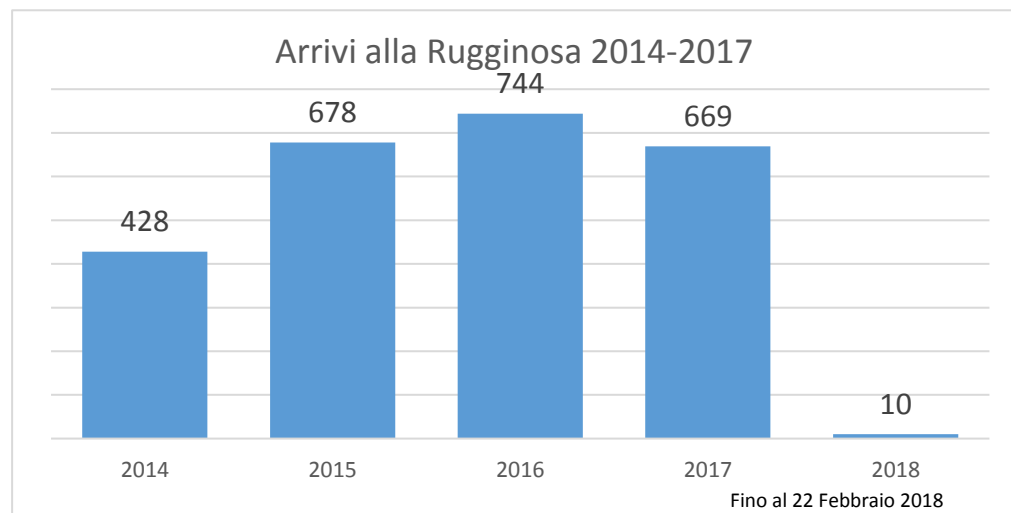
## Evoluzione nel tempo 2014-2018

### Richiedenti asilo accolti in provincia di Grosseto, per anno (v.a. e %)

Anno di arrivo	v.a.
2014	428
2015	678
2016	744
2017	669
2018	10
<b>Totale complessivo</b>	<b>2529</b>

### Richiedenti asilo accolti in provincia di Grosseto, per mese (v.a. e %)

Mese Rugginosa	Valori	
	v.a.	%
1	63	2,5%
2	173	6,8%
3	187	7,4%
4	140	5,5%
5	286	11,3%
6	259	10,2%
7	455	18,0%
8	252	10,0%
9	291	11,5%
10	217	8,6%
11	116	4,6%
12	90	3,6%
<b>Totale complessivo</b>	<b>2529</b>	<b>100,0%</b>





## Richiedenti asilo accolti in provincia di Grosseto, arrivi per anno e trimestre (v.a. e %)

v.a. Cittadinanza	Periodo				
	2014	2015	2016	2017	2018
Nigeria	45	67	224	135	
Eritrea	121	207	65	23	8
Gambia	36	63	48	46	
Mali	45	33	39	53	
Costa d'Avorio	6	23	66	56	
Guinea	6	12	58	72	1
Bangladesh	31	14	23	59	
Ghana	7	49	28	36	
Sudan	6	55	31	27	
Senegal	4	29	41	39	
<b>Totale</b>	<b>307</b>	<b>552</b>	<b>623</b>	<b>546</b>	<b>9</b>

## Richiedenti asilo accolti in provincia di Grosseto, arrivi per anno, trimestre e mese (v.a.)

v.a. Periodo di arrivo	Anno				Totale
	2014	2015	2016	2017	
<b>I</b>					
1		16	14	33	63
2		9	26	127	162
3	40	14	39	94	187
<b>II</b>					
4	68	37	25	10	140
5	36	71	130	49	286
6	7	84	62	106	259
<b>III</b>					
7	74	157	98	126	455
8	95	82	60	15	252
9	54	105	121	11	291
<b>IV</b>					
10	31	52	103	31	217
11	10	13	28	65	116
12	13	38	38	1	90
<b>Totale</b>	<b>428</b>	<b>678</b>	<b>744</b>	<b>668</b>	<b>2518</b>

# L'arrivo

## Richiedenti asilo accolti in provincia di Grosseto, per luogo di arrivo in Italia (v.a. e %)

Luogo di arrivo in Italia	Valori	
	v.a.	%
REGGIO CALABRIA	257	11,5%
POZZALLO	195	8,7%
CATANIA	192	8,6%
LAMPEDUSA	190	8,5%
MESSINA	187	8,4%
PALERMO	172	7,7%
SIRACUSA	155	7,0%
AUGUSTA	147	6,6%
AGRIGENTO	115	5,2%
TARANTO	113	5,1%
TRAPANI	78	3,5%
RAGUSA	69	3,1%
CROTONE	60	2,7%
CORIGLIANO CALABRO	59	2,6%
SALERNO	49	2,2%
BRINDISI	39	1,7%
CALTANISSETTA	25	1,1%
VIBO VALENTIA	22	1,0%
VENDICARI	19	0,9%
ROCELLA IONICA	10	0,4%
ROMA	9	0,4%
COSTA SICULA	8	0,4%
NAPOLI	8	0,4%
CAGLIARI	7	0,3%
NATA/O IN ITALIA	7	0,3%
UDINE	6	0,3%
CONFINE ITALO-AUSTRIACO	5	0,2%
BARI	5	0,2%
OTRANTO	5	0,2%
TRIESTE	4	0,2%
GORIZIA	4	0,2%
CONFINE FRANCO-ITALIANO	4	0,2%
SIDERNO	2	0,1%
VENTIMIGLIA	1	0,0%
TARVISIO	1	0,0%
CONFINE ITALO-SLOVENO	1	0,0%
<b>Totale complessivo</b>	<b>2230</b>	<b>100,0%</b>

## Richiedenti asilo accolti in provincia di Grosseto per orario di arrivo a Grosseto (v.a. e %)

Ora di arrivo a Grosseto	Valori	
	v.a.	%
0	297	11,7%
1	74	2,9%
2	57	2,3%
3	116	4,6%
4	153	6,1%
5	119	4,7%
6	201	8,0%
7	122	4,8%
8	133	5,3%
9	93	3,7%
10	114	4,5%
11	234	9,3%
12	141	5,6%
13	81	3,2%
14	75	3,0%
15	76	3,0%
16	80	3,2%
17	23	0,9%
18	7	0,3%
19	37	1,5%
20	84	3,3%
21	58	2,3%
22	58	2,3%
23	95	3,8%
<b>Totale complessivo</b>	<b>2528</b>	<b>100,0%</b>