

Focus tematico n. 1 - 2018

Immigrazione straniera nell'Area Grossetana



Giugno 2018

Sommario

Presenza straniera nell'area Grossetana

L'inserimento nella realtà locale

Accoglienza: Grosseto nel sistema toscano di accoglienza diffusa

Integrazione: Il Tavolo interistituzionale e gli sportelli Infoimmigrati

Nota di lettura:

I dati sono riferiti alla nuova area Grossetana, ovvero alla nuova zona socio-sanitaria costituita dal 1 gennaio 2018 attraverso la fusione per incorporazione delle zone Amiata Grossetana, Colline Metallifere e Grossetana.

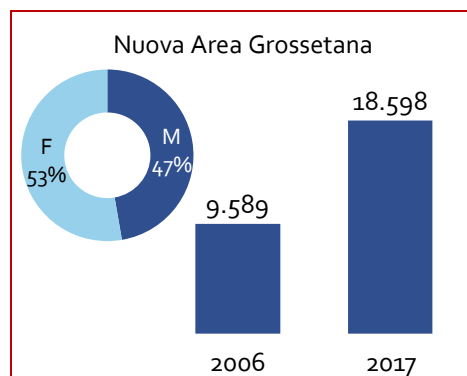
Presenza straniera nell'Area Grossetana

Quanti immigrati stranieri residenti?

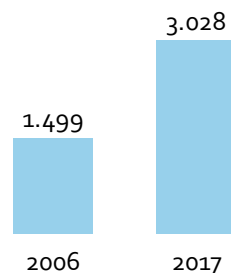
Stranieri residenti nella nuova Area Grossetana. Raffronto 2006-2017

Negli ultimi 20 anni c'è stata in Toscana una crescita esponenziale della presenza straniera. Al 31/12/2017 sono presenti nell'area Grossetana **18.598** residenti stranieri, di cui il **53%** sono femmine e il **47%** maschi.

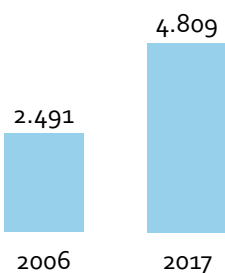
Si può notare come la crescita sia riscontrabile in tutti i territori.



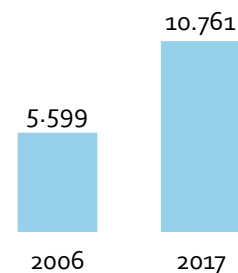
Amiata Grossetana



Colline Metallifere



Grossetana



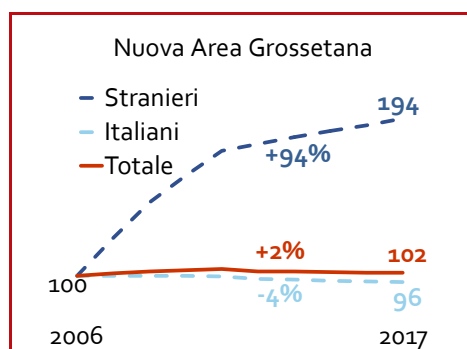
Fonte: elaborazioni su dati Istat

Il contributo alla dinamica demografica locale

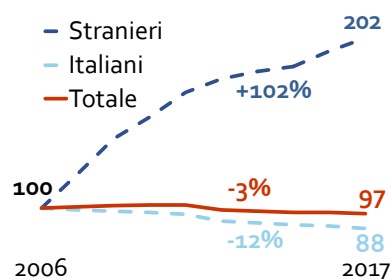
Andamento dei residenti nella nuova Area Grossetana per nazionalità (n. indice; 2006=100). Anni 2006-2017

L'arrivo di residenti stranieri ha permesso in tutte le aree di arginare il declino demografico al quale sarebbe stato sottoposto il territorio:

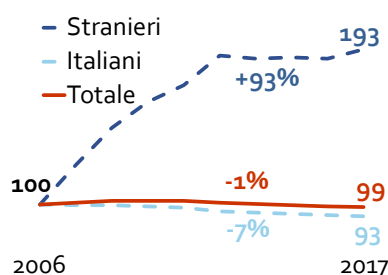
- ▶ Il raddoppio della popolazione straniera (+94%) ha controbilanciato il calo dei residenti italiani (-4%)
- ▶ Sull'Amiata, in particolare modo, il fenomeno migratorio ha evitato lo spopolamento



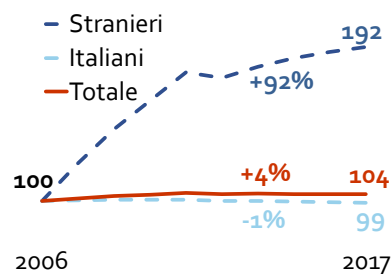
Amiata Grossetana



Colline Metallifere



Grossetana



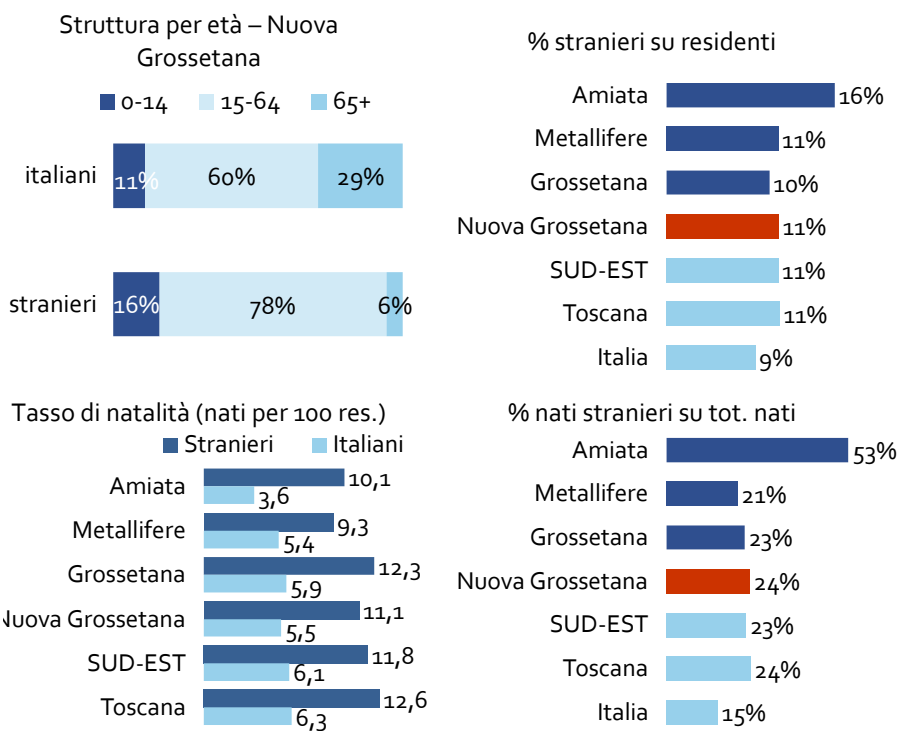
Fonte: elaborazioni su dati Istat

Il contributo al rinnovamento della popolazione

Presenza, struttura per età e natalità. Anno 2017

Evidente anche il contributo al ricambio della popolazione:

- ▶ Il **94%** dei residenti stranieri ha meno di 65 anni (tra gli italiani il 70%) e quasi l'80% è in età attiva (tra gli italiani il 60%);
- ▶ la natalità tra gli stranieri (**11,1‰**) è doppia rispetto a quella degli italiani (nell'Amiata addirittura tripla);
- ▶ 1 nuovo nato su 4 è straniero (nell'Amiata sono più della metà)

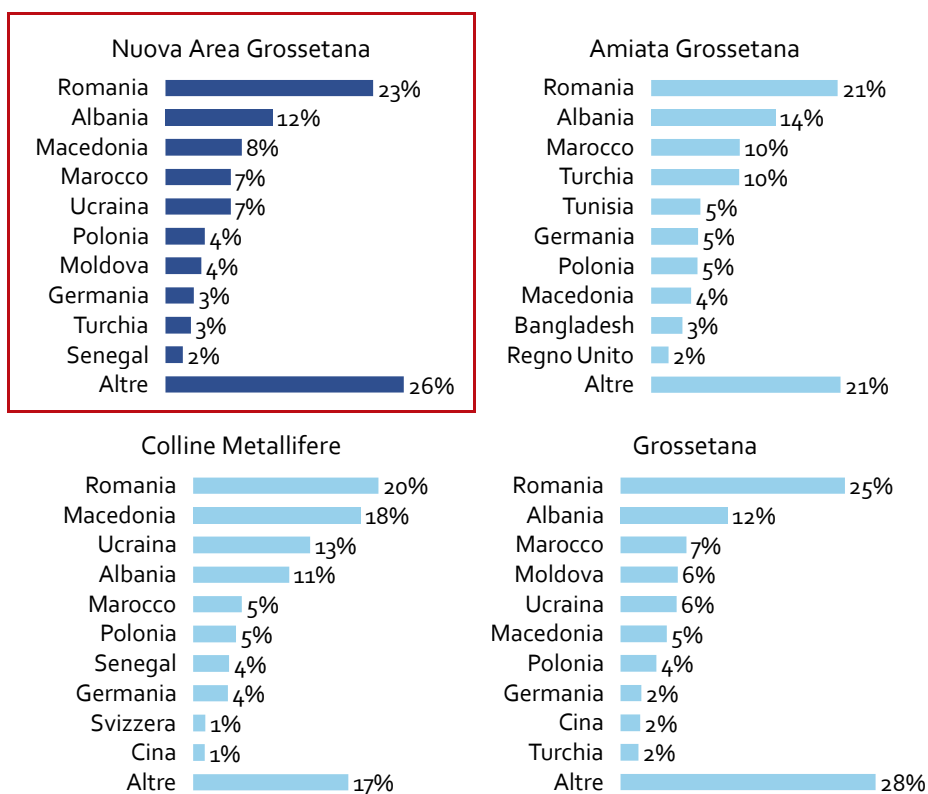


Fonte: elaborazioni su dati Istat

Da dove arrivano

Residenti stranieri per nazionalità. Anno 2017

La nazionalità maggiormente presente è quella romena (quasi 1 su 4), seguita da quella albanese (12%), macedone (8%), marocchina e ucraina (entrambe 7%).



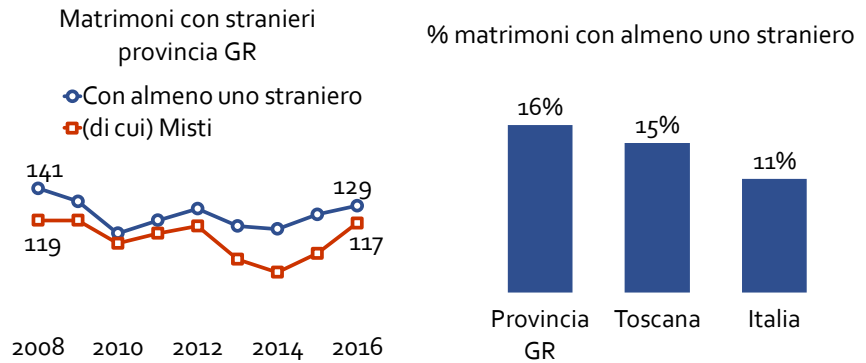
Fonte: elaborazioni su dati Istat

L'inserimento nella realtà locale

Matrimoni

Matrimoni con almeno uno straniero (di cui matrimoni misti) e % di matrimoni con almeno uno straniero sul totale. Anni 2008-2017

I matrimoni con almeno uno sposo straniero sono il **16%** del totale matrimoni (129 nel 2016), una quota crescente, in linea con il dato regionale e superiore alla media italiana.



Fonte: elaborazioni su dati Istat

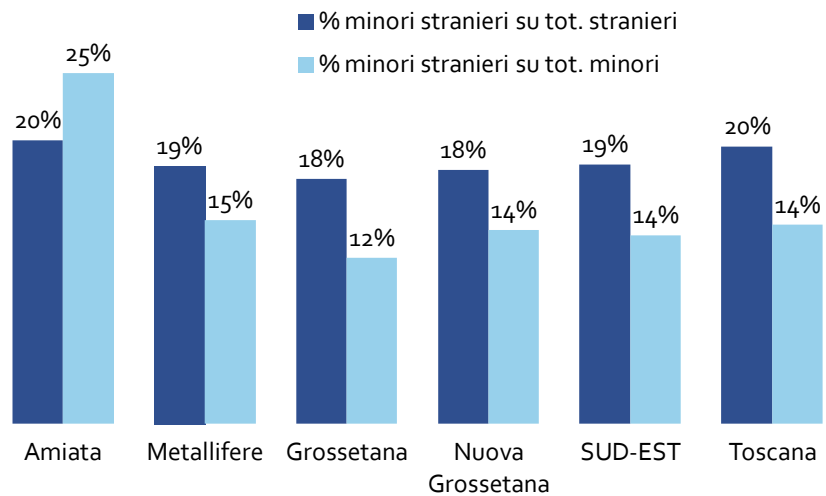
I minori e l'inserimento scolastico

% minori stranieri su totale stranieri e su totale minori, inserimenti scolastici, seconde generazioni e ritardo scolastico. Anno 2017

I minori stranieri residenti nella nuova Area Grossetana sono circa **3.400** e rappresentano il 14% del totale minori ed il 18% del totale stranieri residenti. Da evidenziare i valori dell'Amiata dove un minore su 4 è straniero.

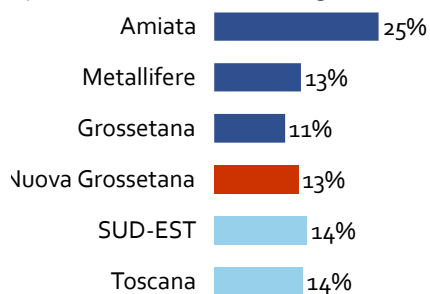
L'inserimento scolastico è aumentato negli anni ed oggi il **13%** degli iscritti nelle scuole primaria e secondarie è straniero (quasi 2.400 bambini e ragazzi), con una punta nell'Amiata e con valore zonale allineato alla media regionale.

Minore del valore toscano, invece, la presenza di seconde generazioni, che coinvolge comunque il **43%** degli stranieri nelle scuole.

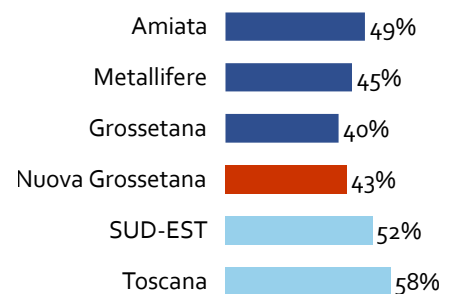


Fonte: elaborazioni su dati Istat

% stranieri su totale iscritti (scuole primaria e secondaria I e II grado)

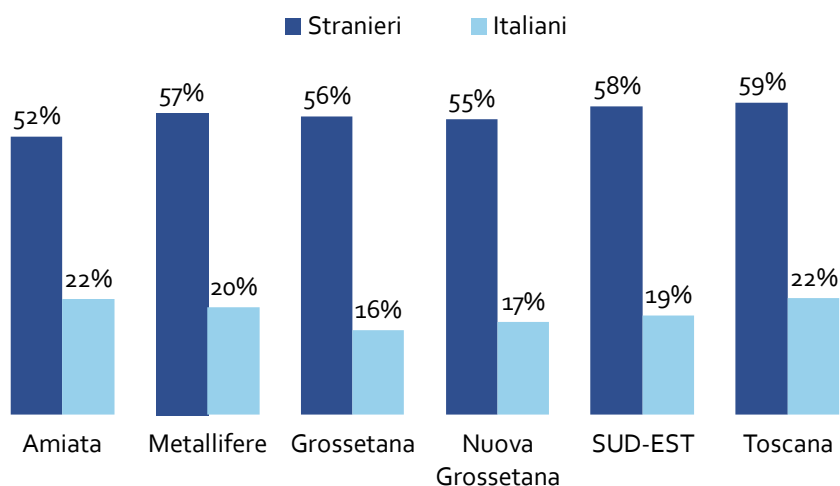


% stranieri II generazione su totale iscritti stranieri



Nelle difficoltà scolastiche si registra ancora una **ampia forbice rispetto agli italiani** (oltre la metà degli stranieri della secondaria II grado è in ritardo sul ciclo di studi, contro il 17% degli italiani), anche se con valori leggermente migliori rispetto al quadro medio toscano.

% iscritti in ritardo sul regolare ciclo di studi per nazionalità (scuola secondaria di II grado)

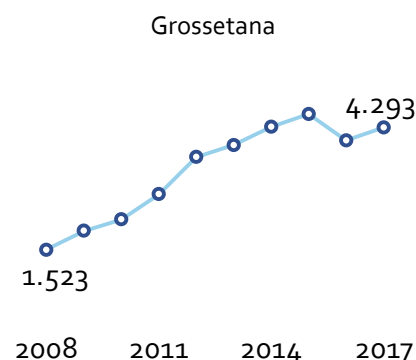
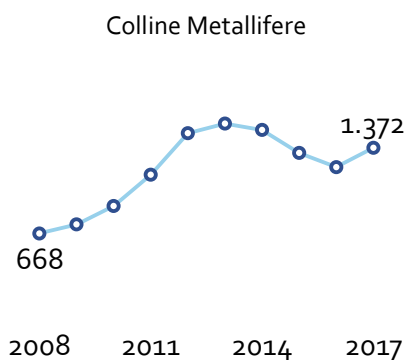
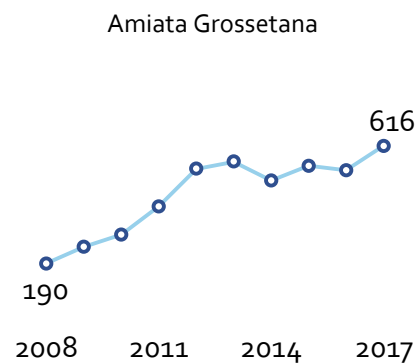
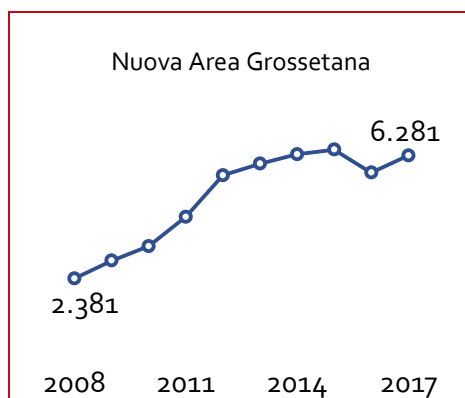


Fonte: elaborazioni su dati Regione Toscana

L'inserimento lavorativo

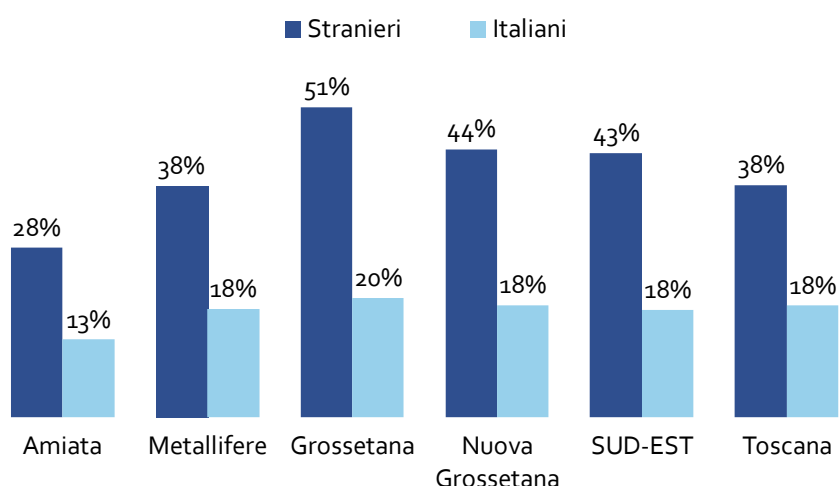
Andamento degli iscritti stranieri ai Centri per l'Impiego % minori stranieri su totale stranieri e su totale minori, inserimenti scolastici e seconde generazioni. Anno 2017

Le possibilità occupazionali e la ricerca di lavoro sono uno dei principali fattori di stabilizzazione sul territorio: i dati mettono in rilievo come gli stranieri iscritti ai CPI siano complessivamente più che raddoppiati (triplicati nell'Amiata) e arrivati a quasi **6.300** nel 2017.



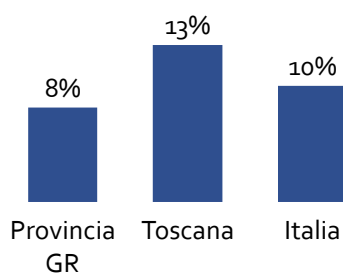
Fonte: elaborazioni su dati Regione Toscana

Tasso grezzo di disoccupazione* per nazionalità



* iscritti ai CPI per 100 residenti 15-64 anni
Fonte: elaborazioni su dati Regione Toscana

% imprese a titolarità straniera sul totale imprese



Fonte: elaborazioni su dati Regione Toscana

La forbice con gli italiani si riscontra anche riguardo alla disoccupazione, evidenziando una situazione di svantaggio per i residenti stranieri: il **44%** dei 15-64enni è iscritto ai Centri per l'impiego come disponibile al lavoro contro il 18% degli italiani.

In merito alla imprenditorialità, si contano oggi nella provincia di Grosseto **2.260** imprese a titolarità straniera, 8% del totale imprese.

Accoglienza: Grosseto nel sistema toscano di accoglienza diffusa

I numeri del sistema toscano di accoglienza diffusa

Profughi e richiedenti asilo accolti in Toscana per provincia e caratteristiche dei richiedenti asilo arrivati nella provincia di Grosseto

Grosseto si caratterizza come territorio di accoglienza in una regione accogliente:

- ▶ all'ultima rilevazione regionale diffusa (marzo 2018) il territorio provinciale accoglieva **723** stranieri in **31** strutture attivate;

Provincia	Profughi/richiedenti asilo			Profughi/richiedenti asilo per 1.000 residenti		
	30/01/16	30/11/17	30/03/18	30/01/16	30/11/17	30/03/18
Arezzo	652	1.135	1.113	1,9	3,3	3,2
Firenze	1.823	2.922	2.352	1,8	2,9	2,3
Grosseto	374	815	723	1,7	3,7	3,3
Livorno	730	1078	944	2,2	3,2	2,8
Lucca	617	1.267	1.207	1,6	3,2	3,1
Massa C.	299	632	620	1,5	3,2	3,2
Pistoia	471	869	1301	1,1	2,1	4,5
Pisa	595	1339	770	2,0	4,6	1,8
Prato	444	798	719	1,8	3,1	2,8
Siena	582	918	870	2,2	3,4	3,2
Toscana	6.857	11.773	10.619	1,8	3,1	2,8

- ▶ l'entità dell'accoglienza (**3,3 accolti ogni 1.000 residenti**) pone Grosseto ai vertici regionali;
- ▶ l'attivazione delle strutture è cresciuta nel tempo fino quasi a raddoppiare.

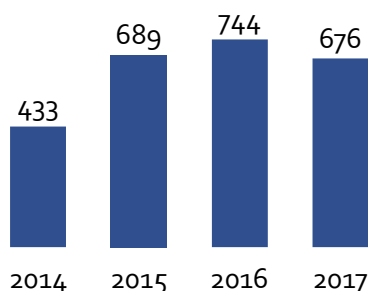
Il sistema di monitoraggio online degli arrivi di richiedenti asilo costruito da Coeso SdS e Prefettura di Grosseto, consente poi di rilevare le caratteristiche dei circa 2.500 accolti nel periodo 2014-2017:

- ▶ 8 su 10 sono uomini;
- ▶ Nigeria (19%) ed Eritrea (17%) sono le nazionalità prevalenti, seguite da Gambia, Mali, Costa d'Avorio, Guinea, Bangladesh, Ghana, Sudan e Senegal.

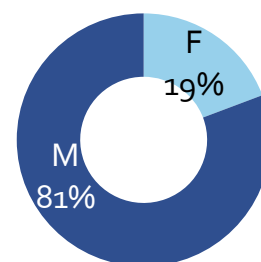
Provincia	Strutture			Strutture per 10.000 residenti		
	30/01/16	30/11/17	30/03/18	30/01/16	30/11/17	30/03/18
Arezzo	78	146	176	2,3	4,2	5,1
Firenze	122	176	162	1,2	1,7	1,6
Grosseto	17	23	31	0,8	1,0	1,4
Livorno	21	37	35	0,6	1,1	1,0
Lucca	59	100	111	1,5	2,6	2,9
Massa C.	22	46	53	1,1	2,3	2,7
Pistoia	35	66	112	0,8	1,6	3,8
Pisa	75	103	68	2,6	3,5	1,6
Prato	29	43	43	1,1	1,7	1,7
Siena	37	70	82	1,4	2,6	3,1
Toscana	495	810	873	1,3	2,2	2,3

Fonte: elaborazioni su dati Regione Toscana

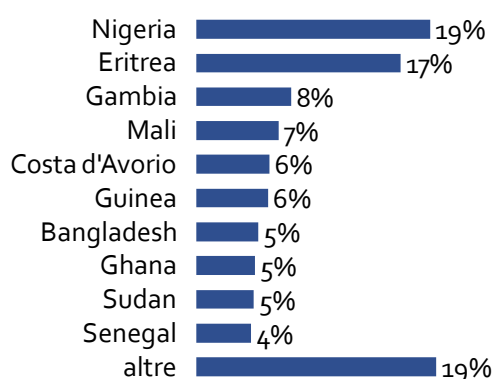
Arrivi di richiedenti asilo a Grosseto



Genere



Nazionalità

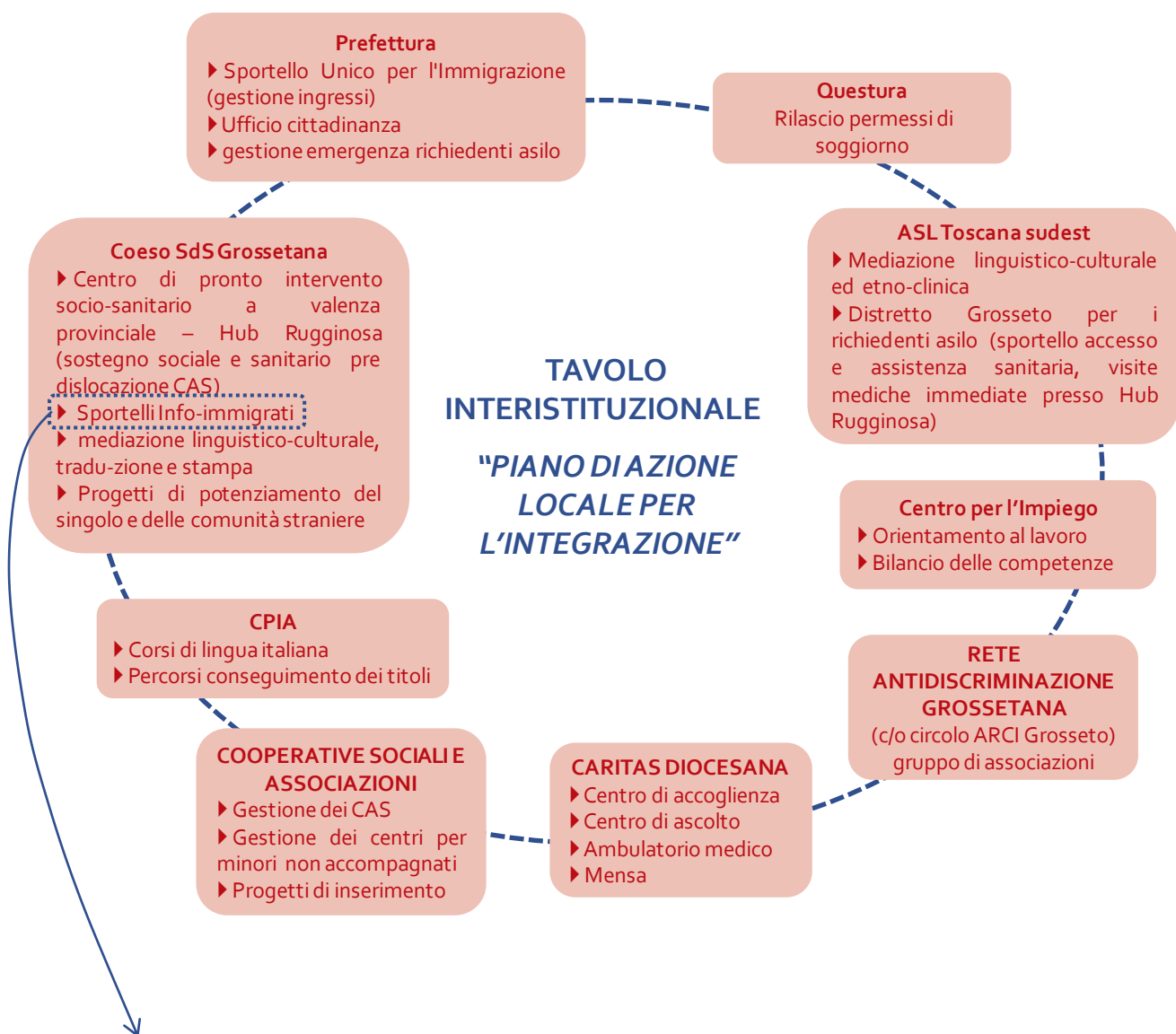


Fonte: elaborazioni su dati Coeso SdS area Grossetana e Prefettura di Grosseto (database online delle strutture di accoglienza – Hub Rugginosa)

Integrazione: Il Tavolo interistituzionale e gli sportelli Infoimmigrati

Il coordinamento delle politiche sull'immigrazione nel territorio grossetano
Il Tavolo interistituzionale "Piano di azione locale per l'integrazione" e i soggetti coinvolti

Al fine di costruire un coordinamento delle politiche sull'immigrazione e per l'integrazione nel territorio provinciale grossetano, nel 2014 è stato creato il Tavolo interistituzionale "Piano di azione locale per l'integrazione", che riunisce gli attori pubblici e del privato sociale che si occupano a vario titolo di politiche, servizi, progetti e azioni rivolte agli stranieri.



I dati che seguono sono relativi all'attività degli sportelli Infoimmigrati gestiti da Coeso SdS Area Grossetana presenti a Grosseto e Scansano (punto fisso) e, su appuntamento, a Castiglione della Pescaia, Civitella Paganico e Roccastrada.

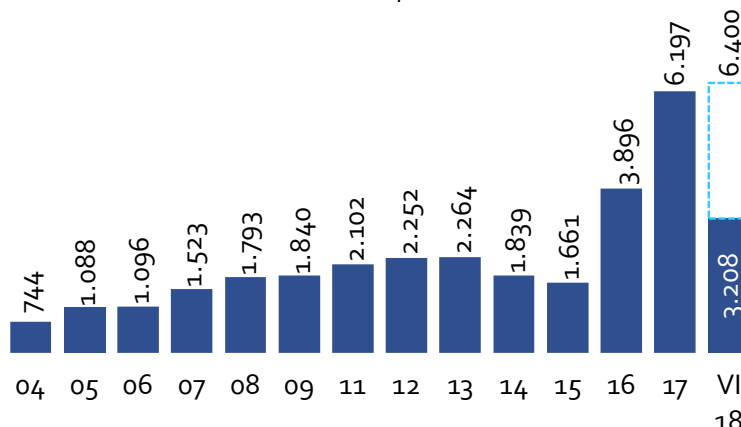
Dal 2004 ad oggi (I semestre 2018) c'è stata una impennata negli accessi agli sportelli, dovuta alla crescente presenza di stranieri sul territorio ma anche alla progressiva strutturazione dei servizi nel tempo e al recente potenziamento delle strutture (risorse umane ed estensione degli orari) che hanno permesso di incrementare l'intercettazione della domanda. Nel 2017 si è avuta la punta massima con **oltre 6.000** accessi annui ed il 2018 conferma tale trend.

Caratteristiche dell'utenza e modalità/motivi degli accessi :

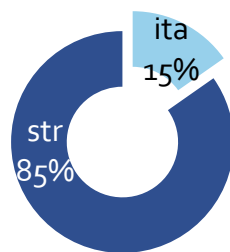
- ▶ il **56%** sono maschi ed il **44%** femmine; quasi 1/3 degli accessi avviene da persone in età 31-40 anni, 1/4 da 18-30enni o 41-50enni e il 16% da over 50;
- ▶ l'**85%** degli accessi avviene da parte di stranieri, principalmente marocchini e albanesi, seguiti da senegalesi, tunisini, ucraini, moldavi dominicani; l'accesso diretto copre **3/4** dei casi mentre 1/4 avviene via telefono
- ▶ nei motivi dell'accesso sono preponderanti (**28%**) la cittadinanza, il soggiorno, il lavoro e i corsi/test di lingua

Accessi agli sportelli Infoimmigrati dell'area Grossetana Accessi, caratteristiche dell'utenza e motivi degli accessi

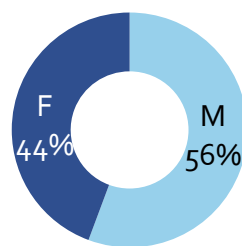
Accessi 2004-VI 2018



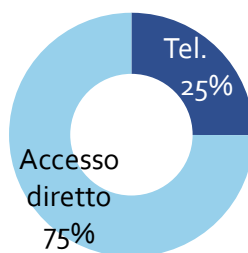
Nazionalità (italiano-straniero)
(2016-VI 2018)



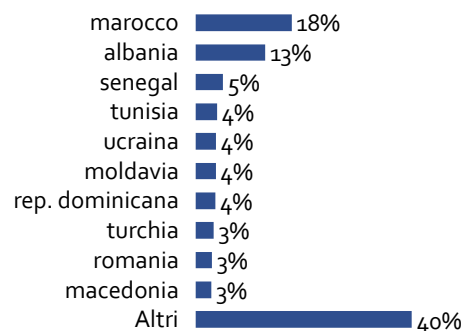
Genere (2016-VI 2018)



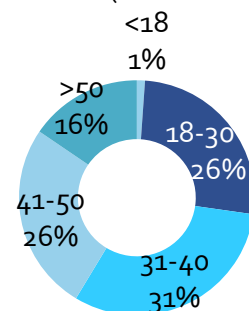
Modalità di accesso
(2016-VI 2018)



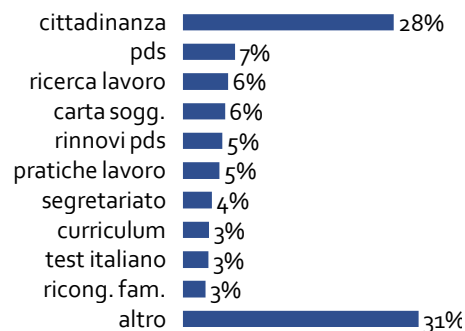
Nazionalità degli stranieri
(2016-VI 2018)



Classi di età (2016-VI 2018)



Motivo dell'accesso
(2016-VI 2018)



Fonte: elaborazioni su dati Sportelli Infoimmigrati

**I focus tematici
della
SdS Grossetana**



**Focus n. 1 - 2018
Immigrazione straniera
nell'area Grossetana**



Società della salute de "Area socio-sanitaria Grossetana
Via Damiano Chiesa n. 12 – 58100 Grosseto
<http://www.coesoareagr.it/>