



REPORT SUL GIOCO D'AZZARDO NEL COMUNE DI SEMPRONIANO

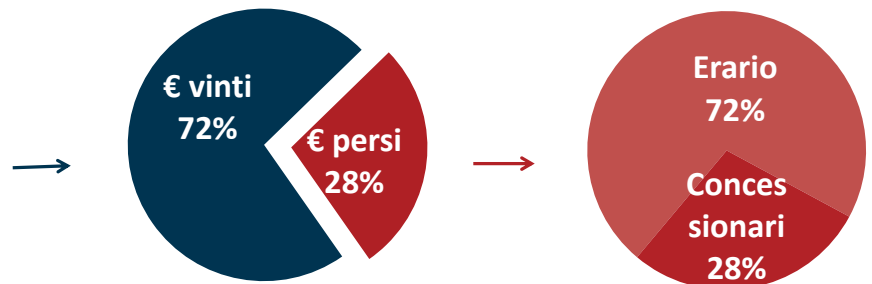
1. Diffusione del gioco
2. Propensione al gioco
3. Effetti patologici e salute pubblica

1. DIFFUSIONE DEL GIOCO

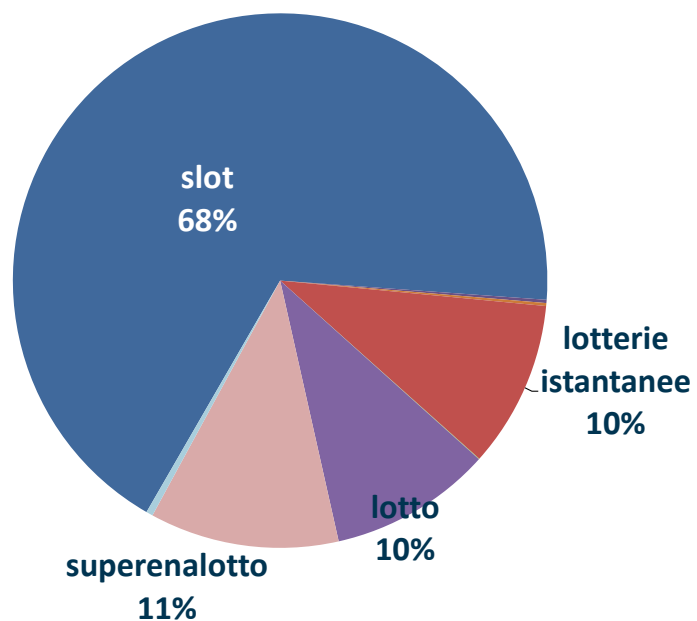
1.1. Quanto si gioca e a cosa si gioca



€ spesi nel comune in
giochi d'azzardo (rete
fisica) nel 2018:
290 mila €



Raccolta gioco
d'azzardo 2018
per tipo di gioco
(68% in slot)



Fonte: elaborazioni Simurg su dati Agenzia dei Monopoli (AAMS)

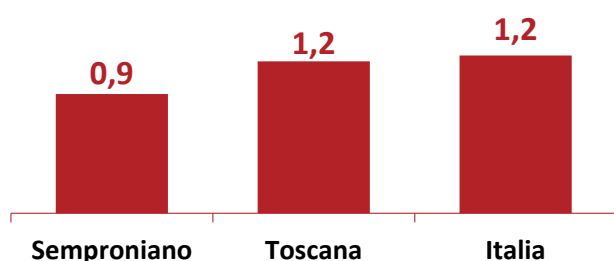
1.2. La rete di slot e videolottery*



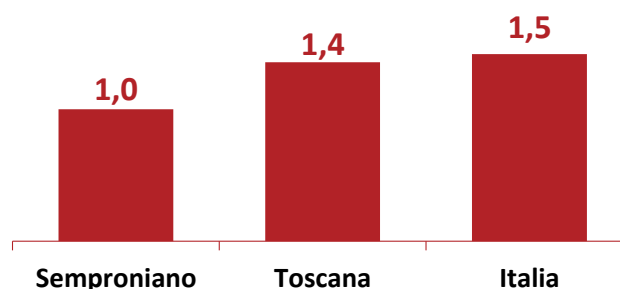
n. esercizi con slot/vlt
presenti nel comune:

1

Esercizi con slot/vlt x 1.000
residenti (2018)



Esercizi con slot/vlt x 1.000
maggioresni (2018)



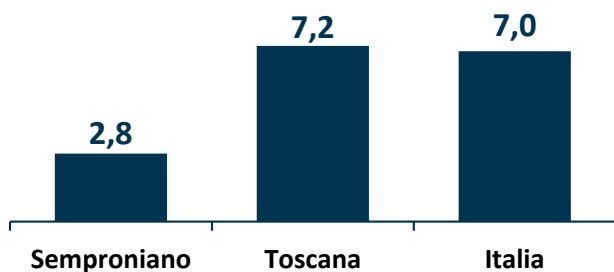
Fonte: elaborazioni Simurg su dati Agenzia dei Monopoli (AAMS)



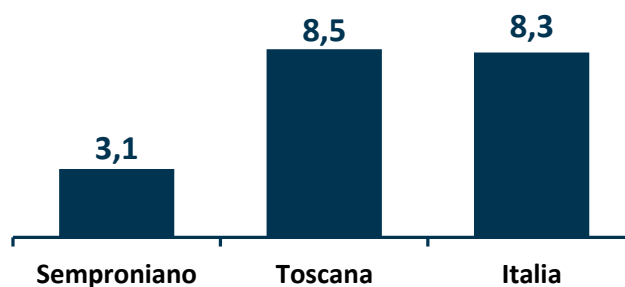
n. macchinette slot/vlt
presenti nel comune:

3

n. slot/vlt per 1.000 residenti
(2017)



n. slot/vlt per 1.000 maggioreni
(2017)



Fonte: elaborazioni Simurg su dati Agenzia dei Monopoli (AAMS)

* **Slot (o Awp):** Chiamate anche "New Slot", sono apparecchi elettronici che accettano solo monete e possono essere installati anche in bar e tabaccherie. Montano una scheda di giochi preinstallata e sono collegate al concessionario attraverso un punto di accesso. Il gioco viene elaborato localmente dai singoli dispositivi; sono caratterizzate da puntate e vincite generalmente più basse rispetto alle VLT. La percentuale minima di restituzione in vincite della raccolta è del 74% del giocato.

Videolottery (o VLT), presenti in locali dedicati e consentono di giocare e vincere più alte rispetto alle AWP, sono apparecchi che accettano anche banconote. A differenza delle AWP sono dei veri e propri terminali connessi ad un sistema di gioco centrale e sono quindi privi di "scheda di gioco" al loro interno. Il gioco e l'esito della giocata viene elaborato in remoto e successivamente viene visualizzato sullo schermo della VLT. Per i videotermini collegati ad un sistema di gioco VLT, la normativa prevede la restituzione in vincita di una percentuale minima pari all'85% per ogni sistema di gioco, e per ogni gioco, sul medesimo installato

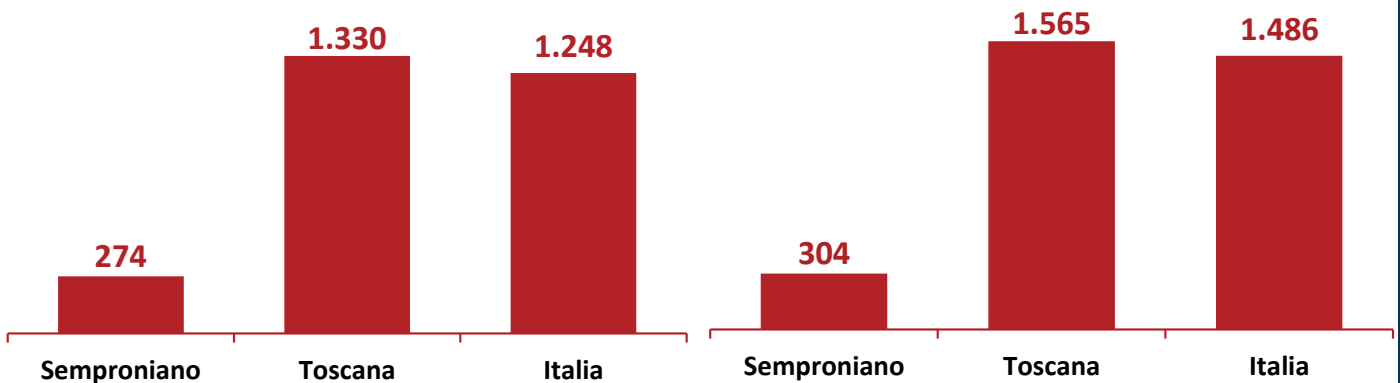
2. PROPENSIONE AL GIOCO




€ spesi nel comune in gioco d'azzardo (rete fisica 2018):
274 € per residente
304 € per maggiorenne

€ spesi per residente (2018)

€ spesi per maggiorenne (2018)



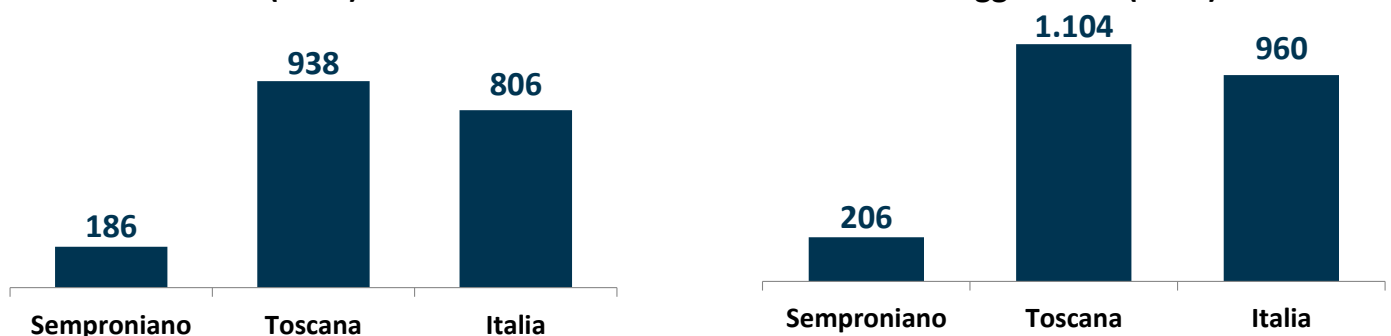
Fonte: elaborazioni Simurg su dati Agenzia dei Monopoli (AAMS)



€ spesi nel comune in slot/vlt (2018):
186 € per residente
206 € per maggiorenne

€ giocati in slot/vlt per residente (2018)

€ giocati in slot/vlt per maggiorenne (2018)



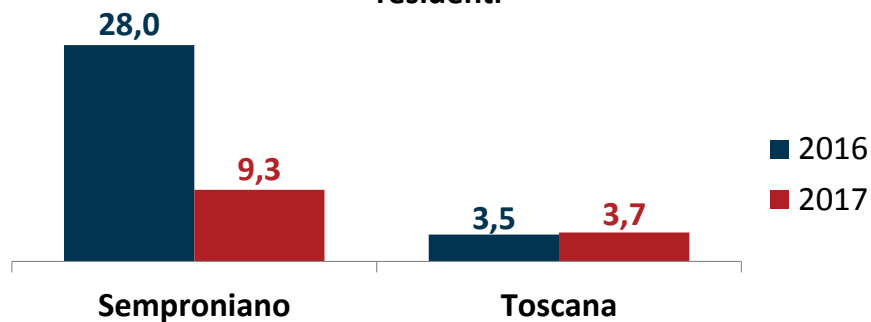
Fonte: elaborazioni Simurg su dati Agenzia dei Monopoli (AAMS)

3. EFFETTI PATOLOGICI E SALUTE PUBBLICA



persone residenti nel comune in carico
al SERD per dipendenza da azzardo:
2016 = 3 2017 = 1

Persone in carico ai Serd per GAP per 10.000
residenti

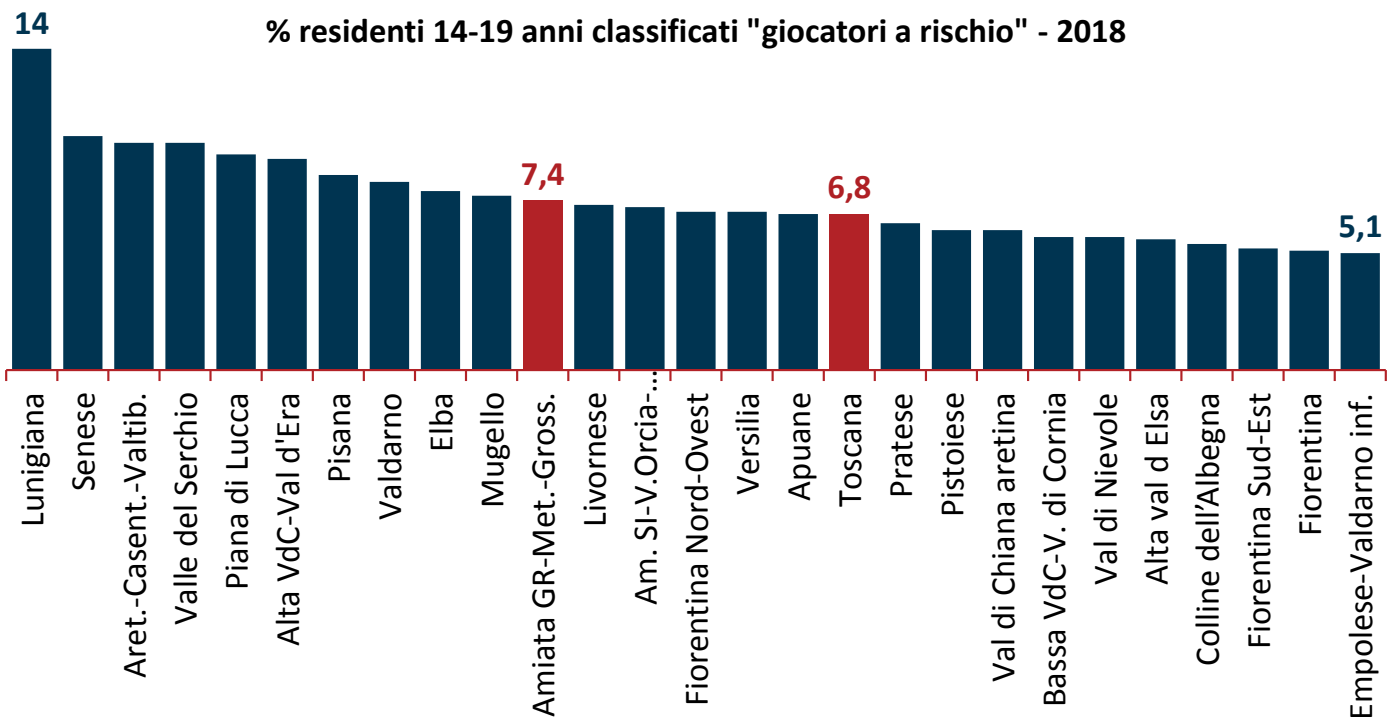


Fonte: elaborazioni Simurg su dati Regione Toscana



**Il 7,4% dei 14-19enni
rischiano di sviluppare un
profilo patologico**

% residenti 14-19 anni classificati "giocatori a rischio" - 2018



Fonte: Agenzia Regionale di Sanità della Toscana - Studio EDIT 2018