



REPORT SUL GIOCO D'AZZARDO NEL COMUNE DI ARCIDOSO

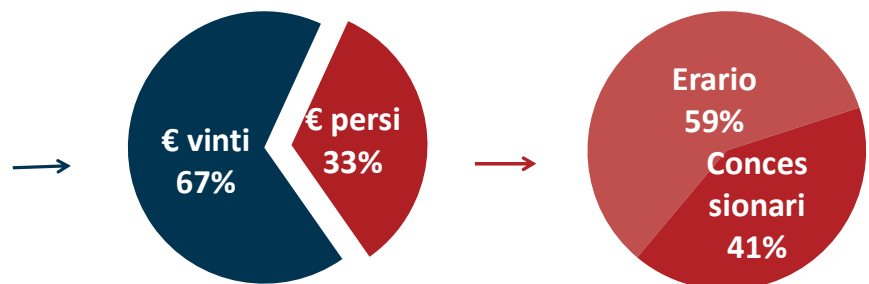
1. Diffusione del gioco
2. Propensione al gioco
3. Effetti patologici e salute pubblica

1. DIFFUSIONE DEL GIOCO

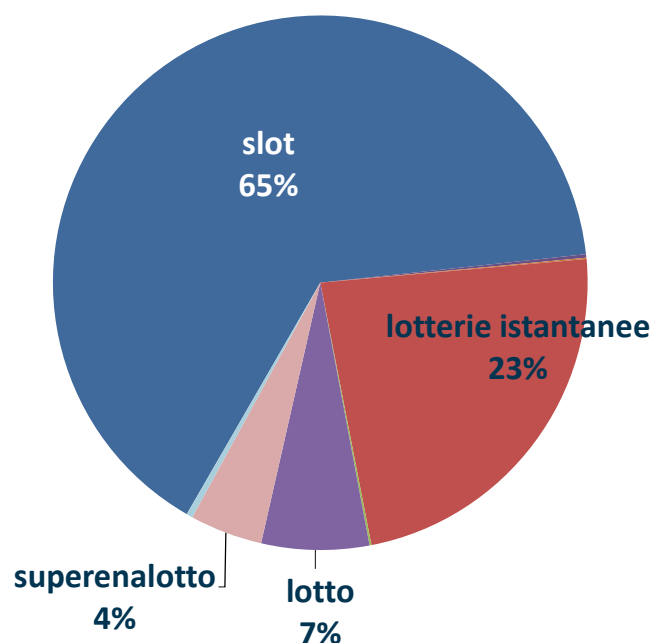
Quanto si gioca e a cosa si gioca



€ spesi nel comune in
giochi d'azzardo (rete
fisica) nel 2019:
1,74 milioni €



Raccolta gioco
d'azzardo 2019
per tipo di gioco
(2/3 in slot)



Fonte: elaborazioni Simurg su dati Agenzia dei Monopoli (AAMS)

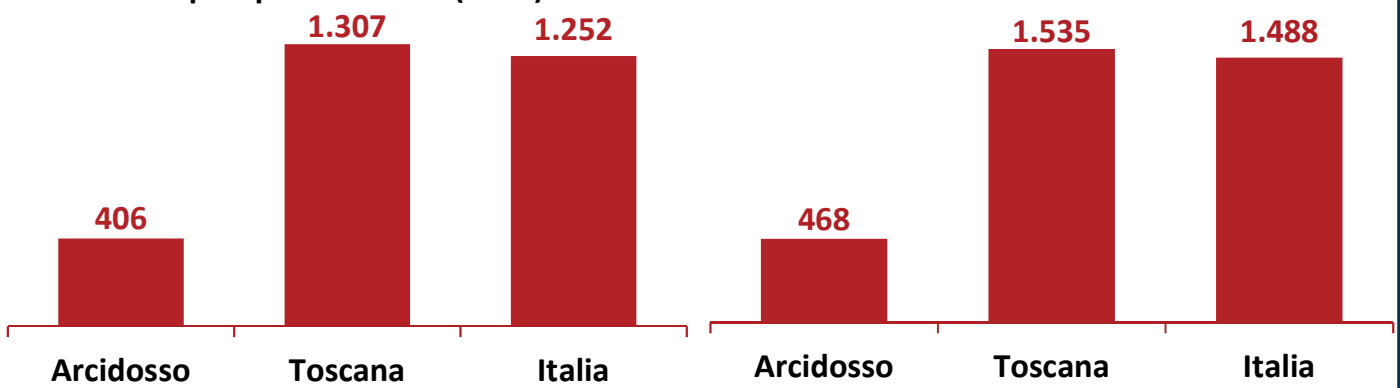
2. PROPENSIONE AL GIOCO



€ spesi nel comune in gioco
d'azzardo (rete fisica 2019):
406 € per residente
468 € per maggiorenne

€ spesi per residente (2019)

€ spesi per maggiorenne (2019)



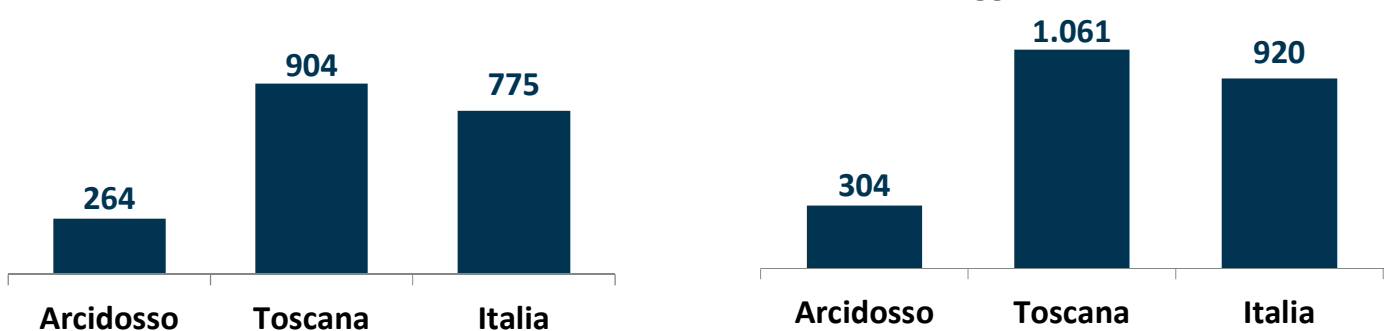
Fonte: elaborazioni Simurg su dati Agenzia dei Monopoli (AAMS)



€ spesi nel comune in slot/vlt
(2019):
264 € per residente
304 € per maggiorenne

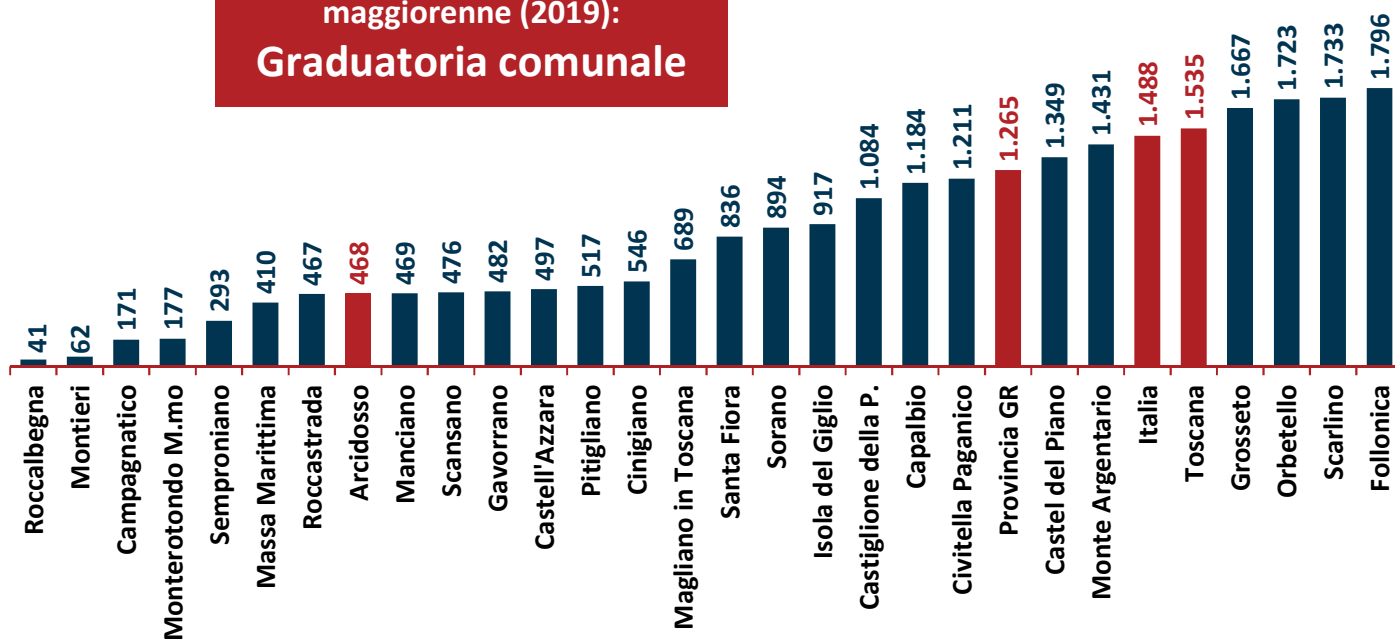
€ giocati in slot/vlt per residente
(2019)

€ giocati in slot/vlt per
maggiorenne (2019)



Fonte: elaborazioni Simurg su dati Agenzia dei Monopoli (AAMS)

€ spesi in azzardo per
maggiorenne (2019):
Graduatoria comunale

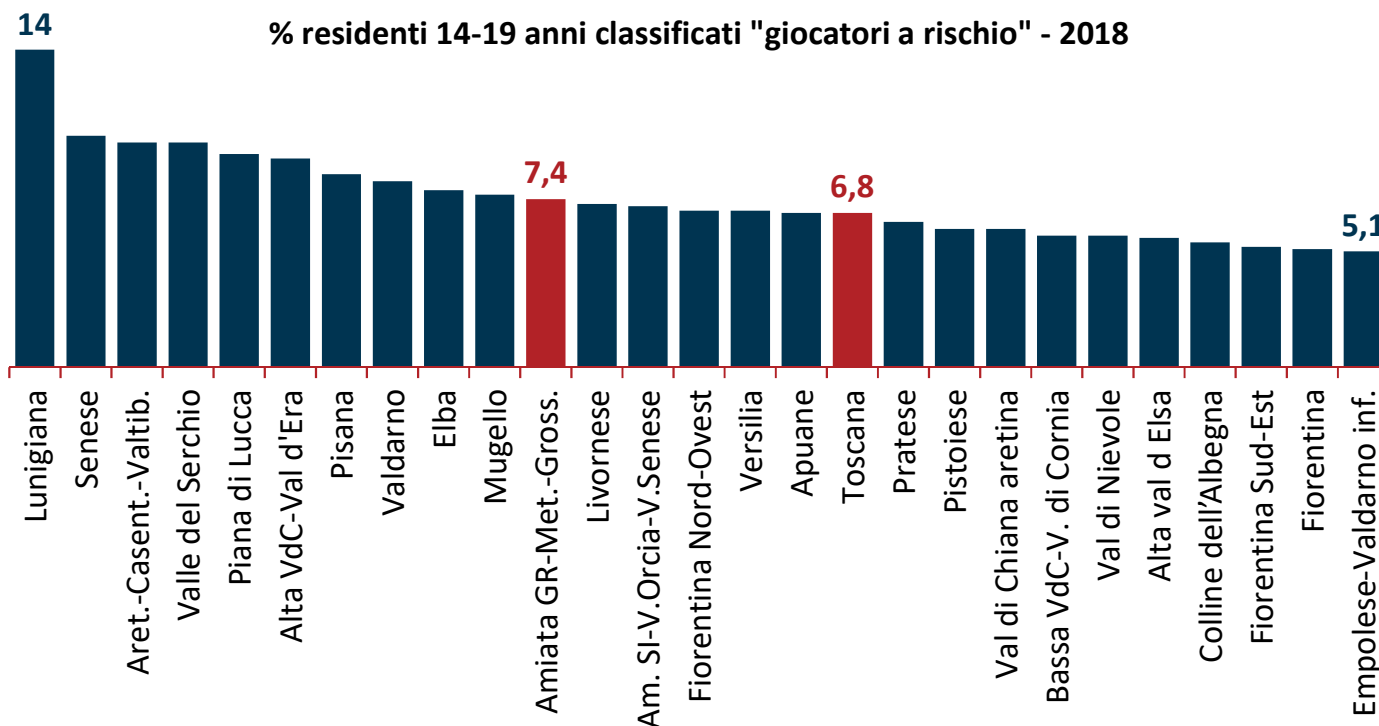


3. EFFETTI PATOLOGICI E SALUTE PUBBLICA



**Il 7,4% dei 14-19enni
rischiano di sviluppare un
profilo patologico**

% residenti 14-19 anni classificati "giocatori a rischio" - 2018



Fonte: Agenzia Regionale di Sanità della Toscana - Studio EDIT 2018