



## REPORT SUL GIOCO D'AZZARDO NEL COMUNE DI CINIGIANO

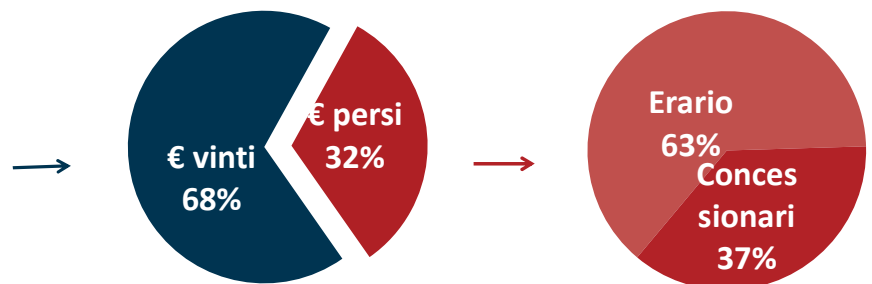
1. Diffusione del gioco
2. Propensione al gioco
3. Effetti patologici e salute pubblica

### 1. DIFFUSIONE DEL GIOCO

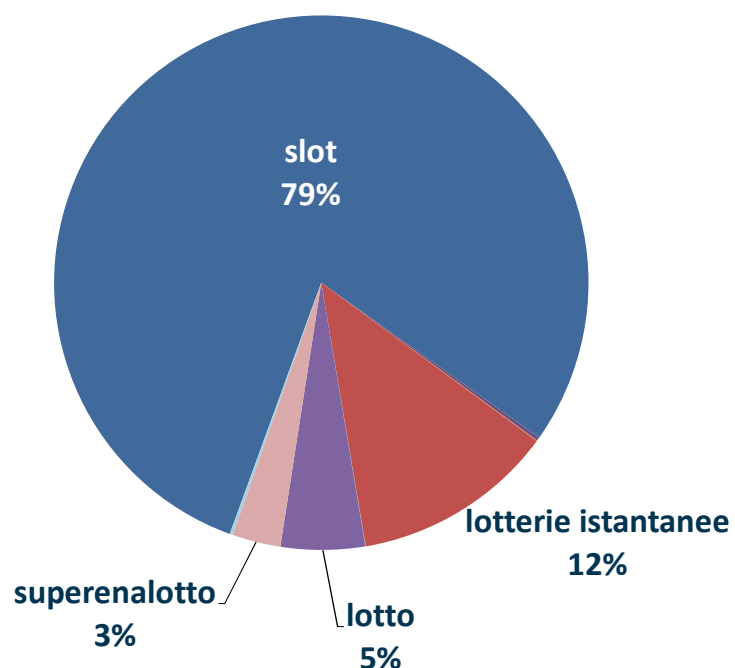
Quanto si gioca e a cosa si gioca



€ spesi nel comune in giochi d'azzardo (rete fisica) nel 2019:  
**1,2 milioni €**



Raccolta gioco d'azzardo 2019 per tipo di gioco  
**(79% in slot)**



Fonte: elaborazioni Simurg su dati Agenzia dei Monopoli (AAMS)

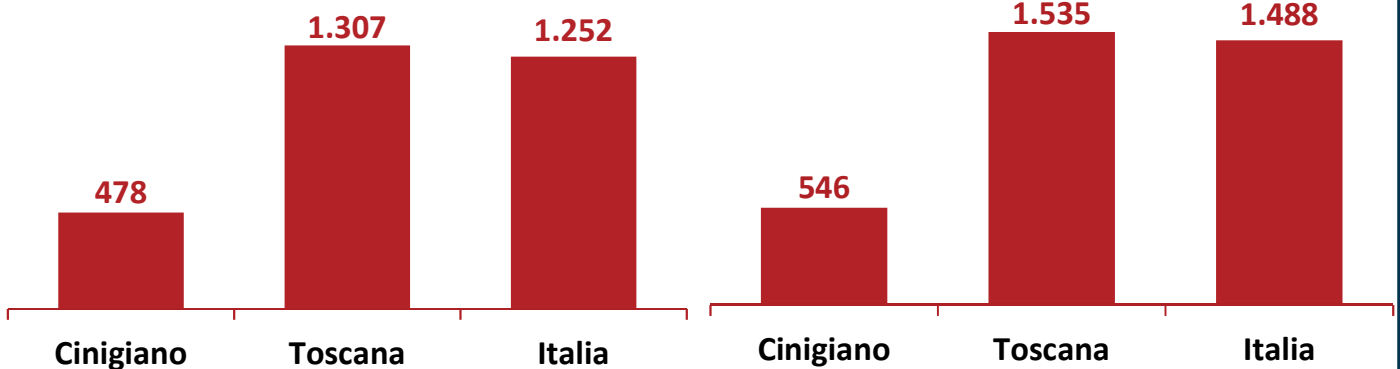
## 2. PROPENSIONE AL GIOCO



€ spesi nel comune in gioco d'azzardo (rete fisica 2019):  
**478 € per residente**  
**546 € per maggiorenne**

€ spesi per residente (2019)

€ spesi per maggiorenne (2019)



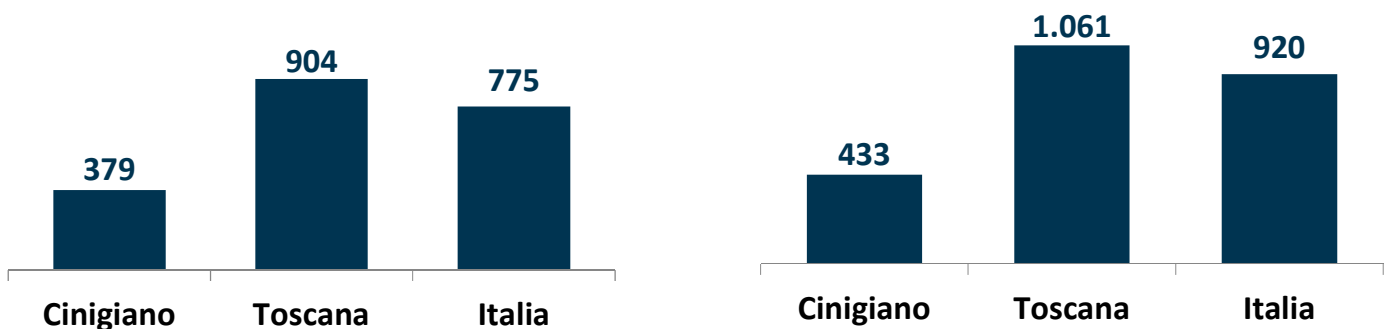
Fonte: elaborazioni Simurg su dati Agenzia dei Monopoli (AAMS)



€ spesi nel comune in slot/vlt (2019):  
**379 € per residente**  
**433 € per maggiorenne**

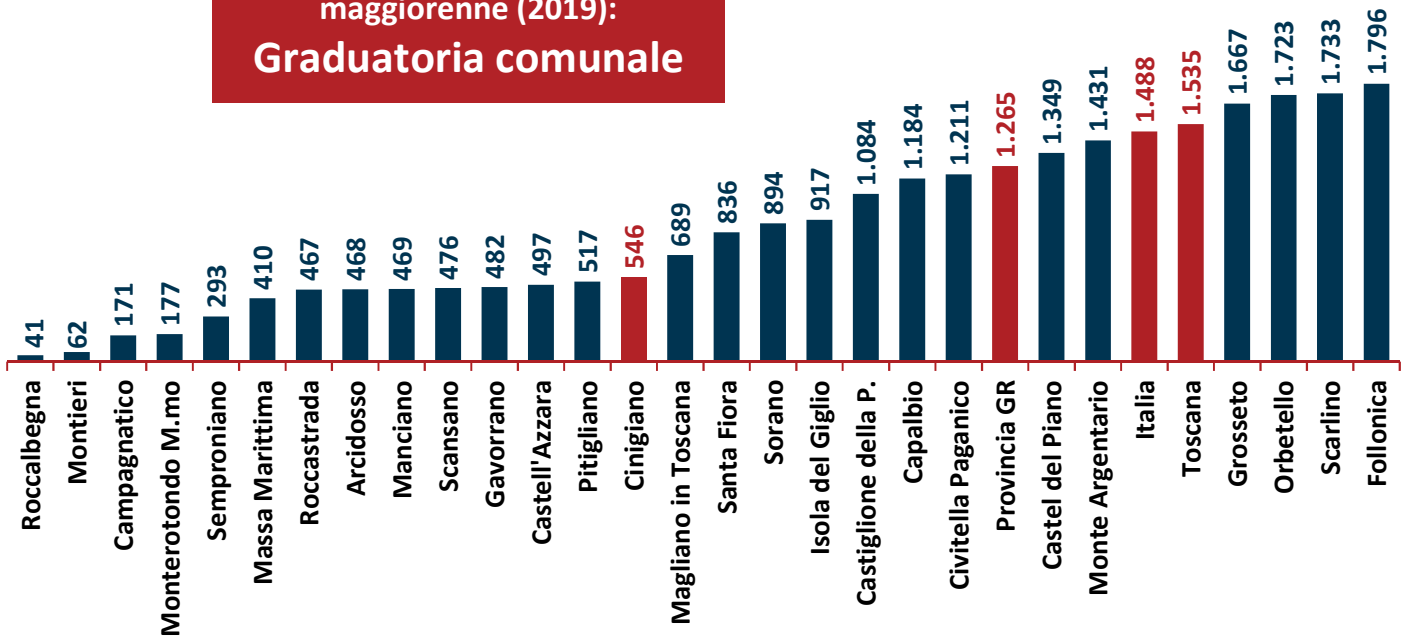
€ giocati in slot/vlt per residente (2019)

€ giocati in slot/vlt per maggiorenne (2019)



Fonte: elaborazioni Simurg su dati Agenzia dei Monopoli (AAMS)

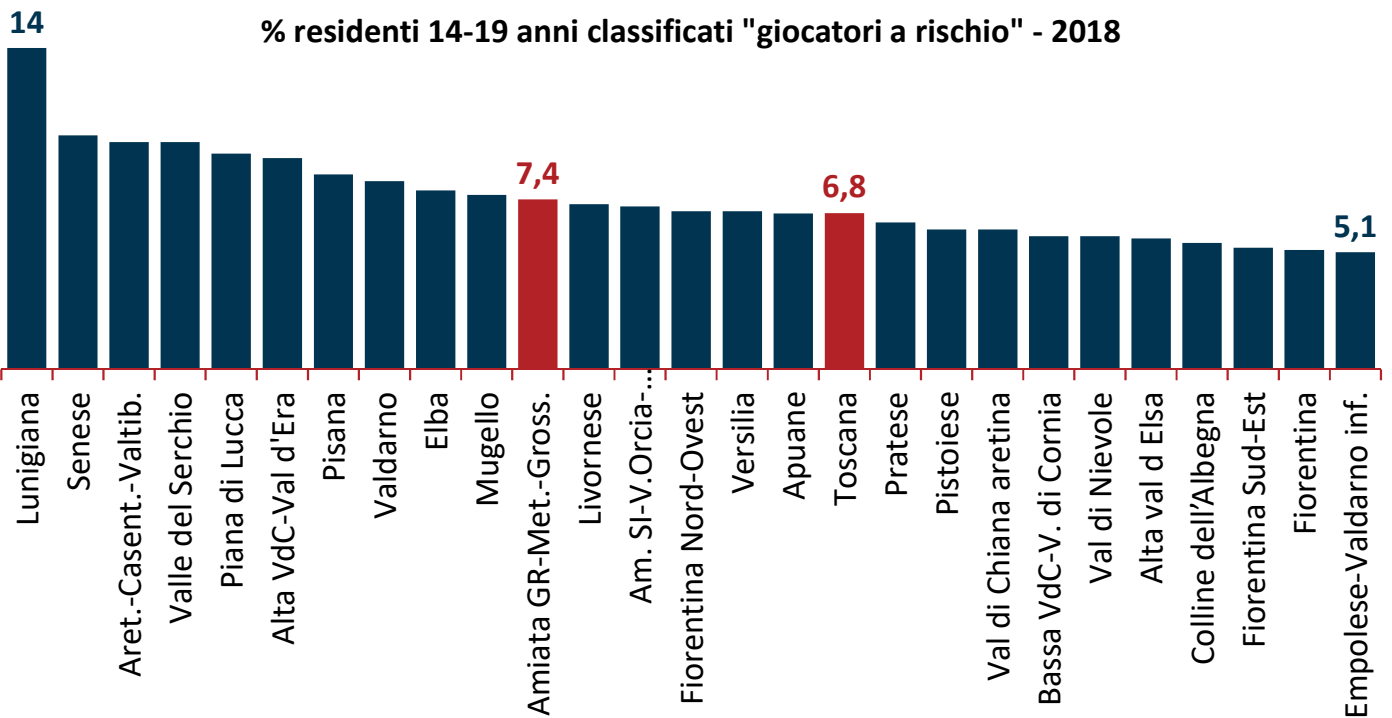
€ spesi in azzardo per  
maggiorenne (2019):  
**Graduatoria comunale**



### 3. EFFETTI PATOLOGICI E SALUTE PUBBLICA



**Il 7,4% dei 14-19enni  
rischiano di sviluppare un  
profilo patologico**



Fonte: Agenzia Regionale di Sanità della Toscana - Studio EDIT 2018