



## REPORT SUL GIOCO D'AZZARDO NEL COMUNE DI MASSA MARITTIMA

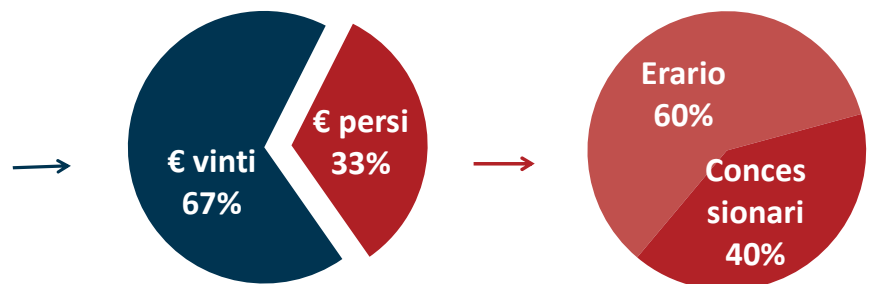
1. Diffusione del gioco
2. Propensione al gioco
3. Effetti patologici e salute pubblica

### 1. DIFFUSIONE DEL GIOCO

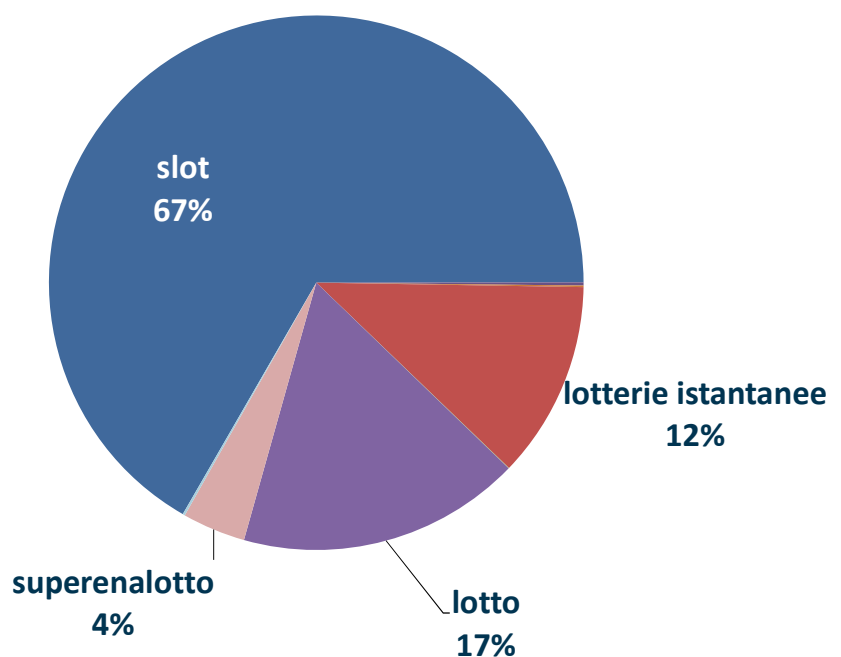
Quanto si gioca e a cosa si gioca



€ spesi nel comune in  
giochi d'azzardo (rete  
fisica) nel 2019:  
**2,95 milioni €**



Raccolta gioco  
d'azzardo 2019  
per tipo di gioco  
(2/3 in slot)



Fonte: elaborazioni Simurg su dati Agenzia dei Monopoli (AAMS)

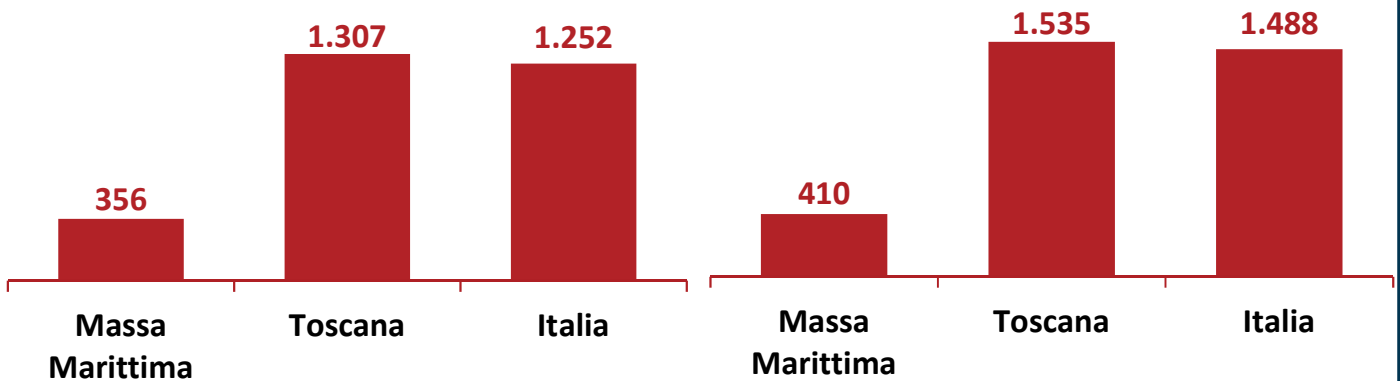
## 2. PROPENSIONE AL GIOCO



€ spesi nel comune in gioco d'azzardo (rete fisica 2019):  
**356 € per residente**  
**410 € per maggiorenne**

€ spesi per residente (2019)

€ spesi per maggiorenne (2019)



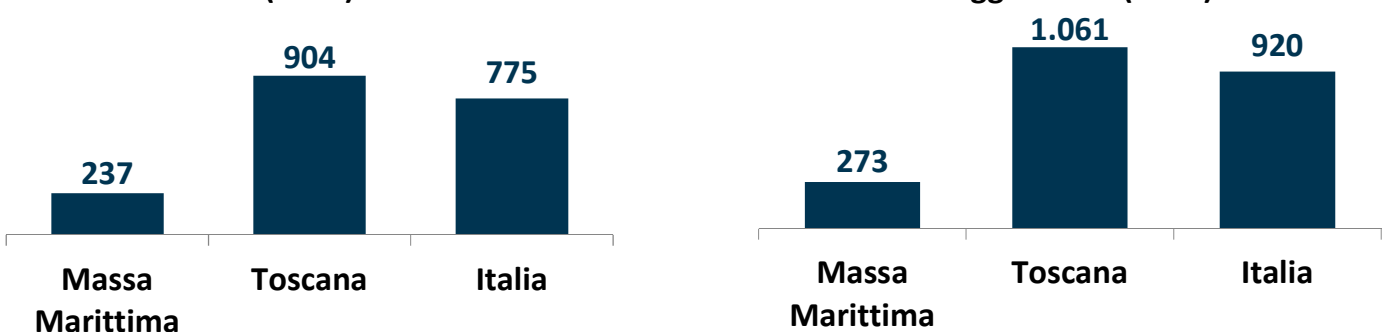
Fonte: elaborazioni Simurg su dati Agenzia dei Monopoli (AAMS)



€ spesi nel comune in slot/vlt (2019):  
**237 € per residente**  
**273 € per maggiorenne**

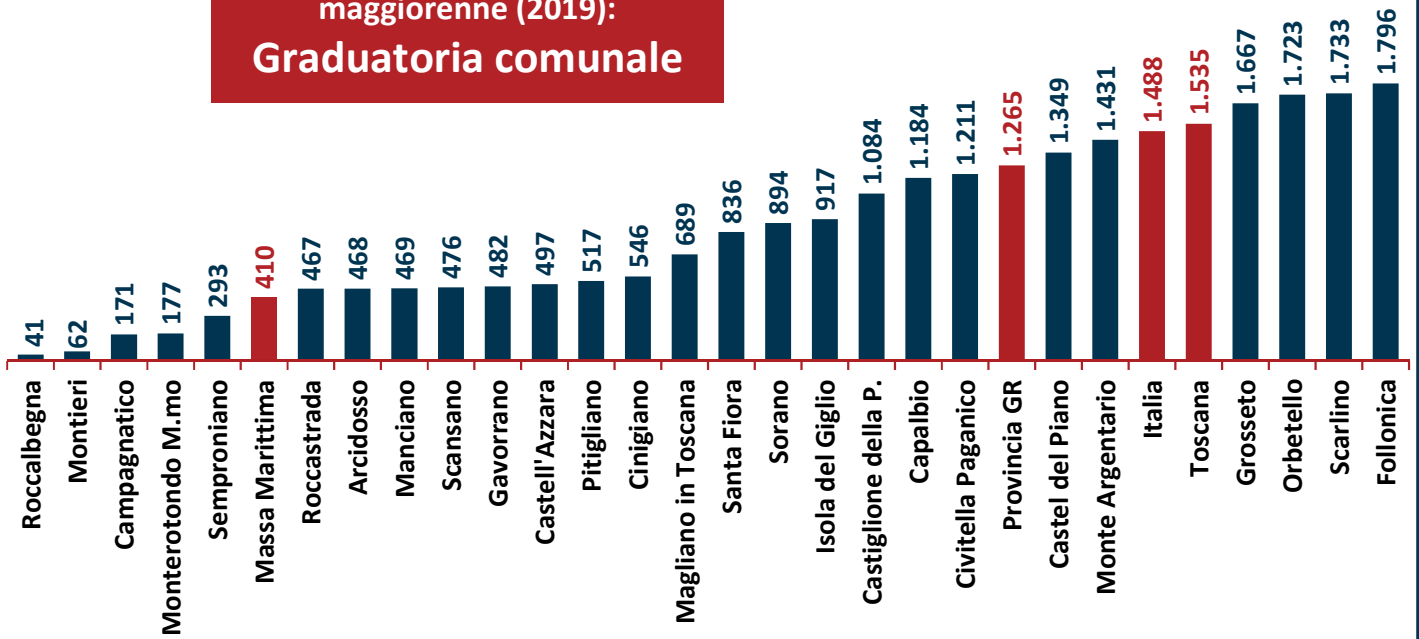
€ giocati in slot/vlt per residente (2019)

€ giocati in slot/vlt per maggiorenne (2019)



Fonte: elaborazioni Simurg su dati Agenzia dei Monopoli (AAMS)

€ spesi in azzardo per  
maggioresse (2019):  
**Graduatoria comunale**

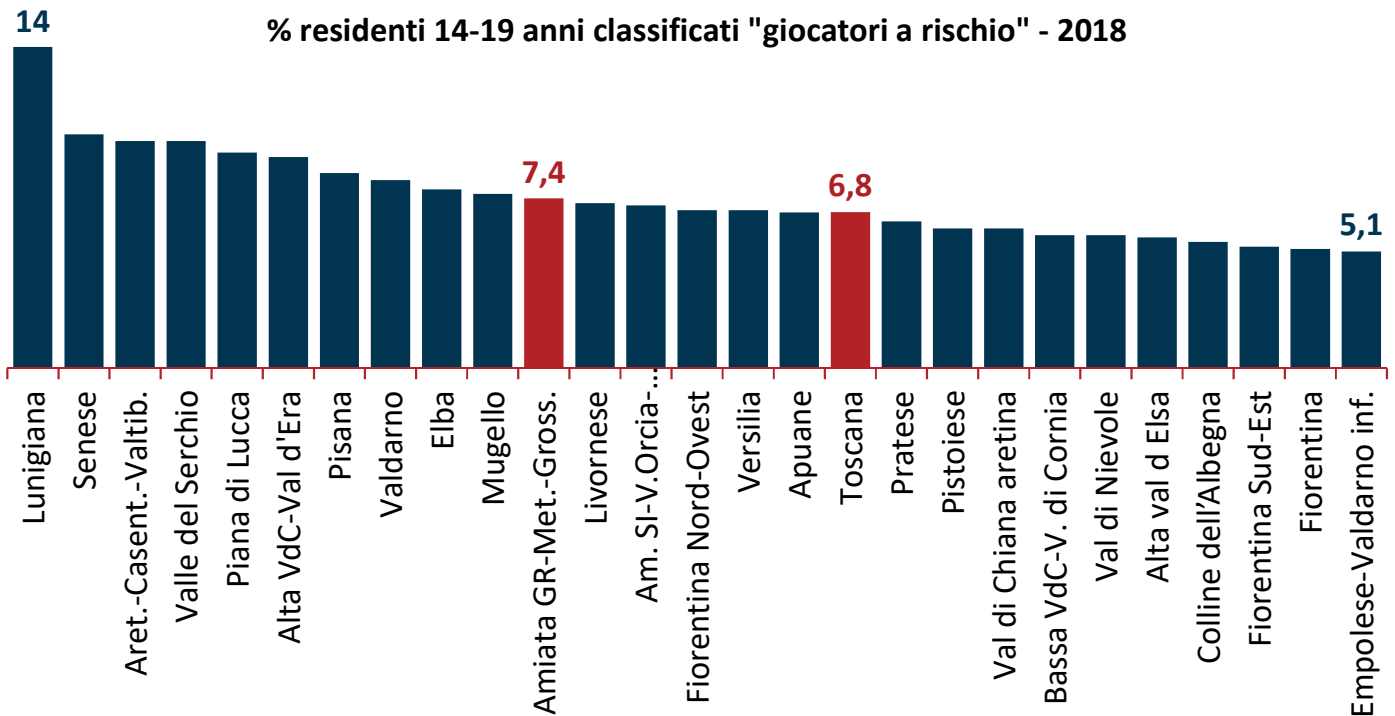


**3. EFFETTI PATOLOGICI E SALUTE PUBBLICA**



**Il 7,4% dei 14-19enni  
rischiano di sviluppare un  
profilo patologico**

**% residenti 14-19 anni classificati "giocatori a rischio" - 2018**



Fonte: Agenzia Regionale di Sanità della Toscana - Studio EDIT 2018